


Datenblatt

Best.-Nr. und Preise: siehe Preisliste



VITOCAL 150-A Typ AWO(-M)-E-AC/AWO(-M)-E-AC-AF 151.A

Luft/Wasser-Wärmepumpe mit elektrischem Antrieb in Monoblockbauweise mit Außen- und Inneneinheit

- Für Raumbeheizung, Raumkühlung und Trinkwassererwärmung in Heizungsanlagen
- Inneneinheit mit Regelung, Heizwasser-Durchlauferhitzer, integriertem Pufferspeicher, Ausdehnungsgefäß, Sicherheitsgruppe und integriertem Heiz-/Kühlkreis



Ihr Online-Fachhändler für:

VIESSMANN

- Kostenlose und individuelle Beratung
- Hochwertige Produkte
- Kostenloser und schneller Versand

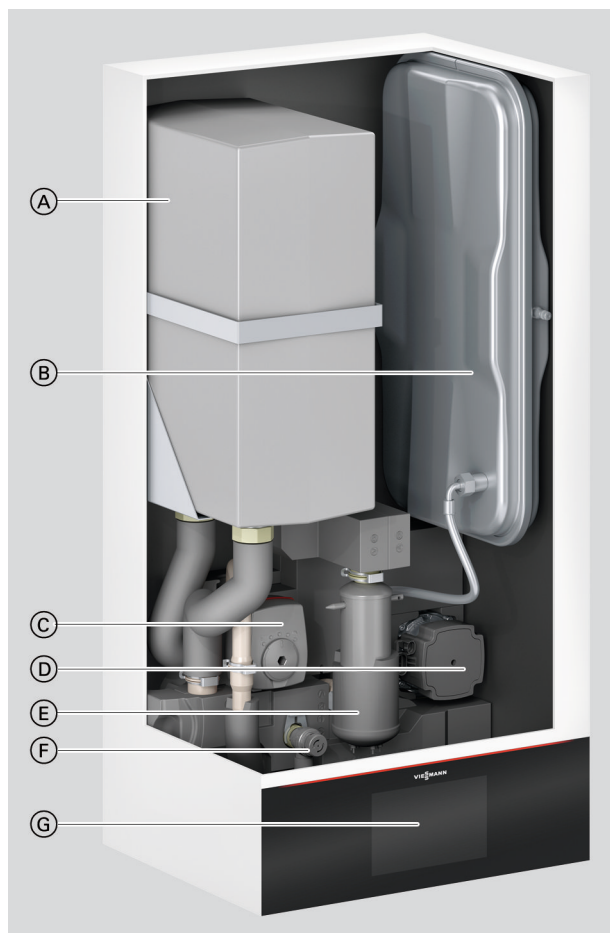
- TOP Bewertungen
- Exzelerter Kundenservice
- Über 20 Jahre Erfahrung



E-Mail: info@unidomo.de | Tel.: 04621 - 30 60 89 0 | www.unidomo.de


Vorteile

Inneneinheit



- Ⓐ Integrierter Pufferspeicher
- Ⓑ Ausdehnungsgefäß
- Ⓒ 4/3-Wege-Ventil
- Ⓓ Sekundärpumpe (Hocheffizienz-Umwälzpumpe)
- Ⓔ Heizwasser-Durchlauferhitzer
- Ⓕ Sicherheitsventil
- Ⓖ Wärmepumpenregelung

Außeneinheit mit 1 Ventilator, 230 V~



- Ⓐ Stromsparender, drehzahl geregelter EC-Ventilator
- Ⓑ Beschichteter Verdampfer mit gewellten Lamellen zur Effizienzsteigerung
- Ⓒ Sicherheitsventil
- Ⓓ Verflüssiger
- Ⓔ Sauggaskühler Inverter
- Ⓕ 4-Wege-Umschaltventil
- Ⓖ Hermetischer, leistungsgeregelter Doppelrollkolben-Verdichter

Zuordnung Wärmepumpen

- Typ AWO-M-E-AC 151.A04 bis A08
- Typ AWO-M-E-AC-AF 151.A04 bis A08

Vorteile (Fortsetzung)

Außeneinheit mit 2 Ventilatoren, 230 V~ und 400 V~



- (A) Stromsparender, drehzahl geregelter EC-Ventilator
- (B) Beschichteter Verdampfer mit gewellten Lamellen zur Effizienzsteigerung
- (C) Sicherheitsventil
- (D) Verflüssiger
- (E) Inverter
- (F) Sauggaskühler Inverter
- (G) 4-Wege-Umschaltventil
- (H) Hermetischer, leistungsgeregelter Doppelrollkolben-Verdichter

Zuordnung Wärmepumpen mit Außeneinheit 230 V~

- Typ AWO-M-E-AC 151.A10
- Typ AWO-M-E-AC-AF 151.A10

Zuordnung Wärmepumpen mit Außeneinheit 400 V~

- Typ AWO-E-AC 151.A10 bis A16
- Typ AWO-E-AC-AF 151.A10 bis A16

Vorteile

- Geringe Betriebskosten durch hohen COP (Coefficient of Performance) nach EN 14511: Bis 5,0 bei A7/W35
- Leistungsregelung und DC-Inverter für hohe Effizienz im Teillastbetrieb
- Maximale Vorlauftemperatur bis 70 °C bei einer Außentemperatur von –10 °C ermöglicht den Einsatz sowohl im Neubau als auch in der Modernisierung.
- Selbstoptimierende Regelung des Volumenstroms über Viessmann Hydro AutoControl
- Umweltfreundliches, natürliches Kältemittel R290 mit einem besonders niedrigen GWP von 0,02 (GWP = Global Warming Potential)
- Komfortabel durch reversible Ausführung für Heizen und Kühlen
- Leise im Betrieb durch Advanced acoustics design (AAD)
- Internetfähig durch integriertes WLAN
- Bedienung, Optimierung, Wartung und Service über ViCare App und ViGuide
- Geführte Inbetriebnahme
- Einzelraumregelung mit Komponenten aus ViCare Smart Climate
- Hybridfunktion für Raumbeheizung und Trinkwassererwärmung bei direkter Ansteuerung über CAN-BUS im Systemverbund mit folgenden externen Wärmeerzeugern:
 - Vitodens 200-W, Typ B2HH
 - Und
 - Vitodens 300-W, Typ B3HH
 - Mit Hybrid-Erweiterungsset (Zubehör Vitodens):
 - Vitodens 200-W, Typ B2HE und B2HF
 - Und
 - Vitodens 300-W, Typ B3HF und B3HG

Auslieferungszustand

Inneneinheit

- Eingebautes 4/3-Wege-Ventil Heizen/Trinkwassererwärmung/Bypass
- Eingebaute Hocheffizienz-Umwälzpumpe für den Sekundärkreis/Heiz-/Kühlkreis I
- Eingebauter Heizwasser-Durchlauferhitzer

- Eingebauter Pufferspeicher 16 l
- Eingebautes Sicherheitsventil und Digital-Manometer
- Witterungsgeführte Wärmepumpenregelung mit Außentempersensor
- Volumenstromerfassung

Vorteile (Fortsetzung)











- Wandhalterung, Standard-Anschlussrohre
- Membran-Druckausdehnungsgefäß 10 l
Erweiterungsmodul LAN zur Integration in die Inneneinheit





Außeneinheit





- Invertergesteuerter Verdichter, 4-Wege-Umschaltventil, elektronisches Expansionsventil, Verdampfer, Verflüssiger, EC-Ventilator
- Mit Kältemittel-Betriebsfüllung R290

- Heizwasserfilter vor Verflüssiger
- Tragehilfe
- Typ AWO(-M)-E-AC-**AF**:
Mit integrierter elektrischer Begleitheizung für die Kondenswasserwanne

Typübersicht

Typ			Nennspannung			
						
AWO-E-AC 151.A	1	1 bis 4	230 V~	400 V~/ 230 V~	400 V~	
AWO-M-E-AC 151.A	1	1 bis 4	230 V~	400 V~/ 230 V~	230 V~	
AWO-E-AC-AF 151.A	1	1 bis 4	230 V~	400 V~/ 230 V~	400 V~	
AWO-M-E-AC-AF 151.A	1	1 bis 4	230 V~	400 V~/ 230 V~	230 V~	

-  Integrierte Heiz-/Kühlkreise
-  Heiz-/Kühlkreise über Pufferspeicher
-  Regelung/Elektronik Inneneinheit
-  Heizwasser-Durchlauferhitzer

-  Außeneinheit
-  Elektrische Begleitheizung Kondenswasserwanne
-  Zubehör
-  Integriert

Technische Angaben

Technische Daten

Wärmepumpen mit Außeneinheit 230 V~

Typ AWO-M-E-AC/AWO-M-E-AC-AF	151.A	04	06	08	Nur DE: 10
Leistungsdaten Heizen nach EN 14511 (A2/W35)					
Nenn-Wärmeleistung	kW	2,5	3,1	4,0	5,8
Drehzahl Ventilator	1/min	376	401	447	
Elektrische Leistungsaufnahme	kW	0,66	0,82	1,08	1,41
Leistungszahl ϵ bei Heizbetrieb (COP)		3,8	3,8	3,7	4,1
Leistungsregelung	kW	1,8 bis 4,5	1,8 bis 6,0	1,8 bis 6,8	2,2 bis 11,0
Leistungsdaten Heizen nach EN 14511 (A7/W35, Spreizung 5 K)					
Nenn-Wärmeleistung	kW	4,0	4,8	5,6	7,3
Drehzahl Ventilator	1/min	412	443	482	430
Luftvolumenstrom	m³/h	1813	1954	2125	4045
Elektrische Leistungsaufnahme	kW	0,80	0,98	1,19	1,46
Leistungszahl ϵ bei Heizbetrieb (COP)		5,0	4,9	4,7	5,0
Leistungsregelung	kW	2,1 bis 4,0	2,1 bis 6,0	2,1 bis 8,0	2,6 bis 12,0
Leistungsdaten Heizen nach EN 14511 (A-7/W35)					
Nenn-Wärmeleistung	kW	3,8	5,6	6,5	9,7
Elektrische Leistungsaufnahme	kW	1,27	2,00	2,41	3,23
Leistungszahl ϵ bei Heizbetrieb (COP)		3,0	2,8	2,7	3,0
Leistungsdaten Heizen nach EN 14511 (A-7/W55)					
Nenn-Wärmeleistung	kW	3,5	5,2	6,2	9,2
Elektrische Leistungsaufnahme	kW	1,63	2,46	3,06	4,79
Leistungszahl ϵ bei Heizbetrieb (COP)		2,2	2,1	2,0	1,9
Leistungsdaten Heizen nach EU-Verordnung Nr. 813/2013 (durchschnittliche Klimaverhältnisse)					
Niedertemperaturanwendung (W35)					
– Energieeffizienz η_s	%	176	180	175	190
– Nenn-Wärmeleistung P_{rated}	kW	4,0	5,5	6,5	9,8
– Saisonale Leistungszahl (SCOP)		4,5	4,6	4,4	4,825
Mitteltemperaturanwendung (W55)					
– Energieeffizienz η_s	%	127	141	137	145
– Nenn-Wärmeleistung P_{rated}	kW	3,8	5,1	6,2	9,37
– Saisonale Leistungszahl (SCOP)		3,3	3,6	3,5	3,7
Energieeffizienzklasse nach EU-Verordnung Nr. 813/2013					
Heizen durchschnittliche Klimaverhältnisse					
– Niedertemperaturanwendung (W35) (D→A+++)		A+++	A+++	A+++	A+++
– Mitteltemperaturanwendung (W55) (D→A+++)		A++	A++	A++	A++
Leistungsdaten Kühlen nach EN 14511 (A35/W7)					
Nenn-Kühlleistung	kW	2,6	3,0	3,4	3,9
Drehzahl Ventilator	1/min				550
Elektrische Leistungsaufnahme	kW	0,90	1,03	1,17	1,18
Leistungszahl bei Kühlbetrieb (EER)		2,9	2,9	2,9	3,3
Leistungsregelung	kW	1,8 bis 4,0	1,8 bis 4,8	1,8 bis 5,0	3,9 bis 7,2
Leistungsdaten Kühlen durchschnittliche Klimaverhältnisse (A35/W7)					
Nenn-Kühlleistung P_{rated}	kW	3,0	3,6	4,4	6,9
Saisonale Kühlleistungszahl (SEER)		3,8	3,9	4,0	3,6
Leistungsdaten Kühlen nach EN 14511 (A35/W18)					
Nenn-Kühlleistung	kW	4,0	5,0	6,0	9,6
Drehzahl Ventilator	1/min	—	—	—	550
Elektrische Leistungsaufnahme	kW	0,85	1,14	1,54	2,18
Leistungszahl bei Kühlbetrieb (EER)		4,7	4,4	3,9	4,4
Leistungsregelung	kW	3,2 bis 4,0	3,2 bis 5,5	3,2 bis 6,7	6,3 bis 14,4
Leistungsdaten Kühlen durchschnittliche Klimaverhältnisse (A35/W18)					
Nenn-Kühlleistung P_{rated}	kW	4,6	5,6	6,9	9,81
Saisonale Kühlleistungszahl (SEER)		4,5	4,7	4,9	7,2
Luft Eintrittstemperatur					
Kühlbetrieb					
– Min.	°C	15	15	15	15
– Max.	°C	45	45	45	45
Heizbetrieb					
– Min.	°C	–20	–20	–20	–20
– Max.	°C	40	40	40	40

Technische Angaben (Fortsetzung)

Typ AWO-M-E-AC/AWO-M-E-AC-AF	151.A	04	06	08	Nur DE: 10
Heizwasser (Sekundärkreis)					
Inhalt ohne Ausdehnungsgefäß	l	18	18	18	18
Mindestvolumenstrom Wärmepumpenkreis (Abtauen)	l/h	1000	1000	1000	1000
Max. Vorlauftemperatur	°C	70	70	70	70
Elektrische Werte Außeneinheit					
Nennspannung		1/N/PE 230 V~/50 Hz			
Max. Betriebsstrom	A	15	15,5	16	20
cos φ		0,99	0,99	0,99	0,99
Anlaufstrom Verdichter, invertergeregelt	A	< 10	< 10	< 10	< 10
Anlaufstrom Verdichter bei blockiertem Rotor	A	< 10	< 10	< 10	< 10
Absicherung		B16A	B16A	B16A	B25A
Schutzart		IPX4	IPX4	IPX4	IPX4
Elektrische Werte Inneneinheit					
Elektronik		1/N/PE 230 V~/50 Hz			
– Nennspannung		1 x B16A			
– Absicherung Netzanschluss		T 6,3 A H/250 V~			
– Absicherung intern					
Heizwasser-Durchlauferhitzer					
– Heizleistung					
Max.	kW	8			
Stufe 1	kW	2,4			
Stufe 2	kW	2,4			
Stufe 3	kW	3,2			
– Absicherung Netzanschluss 230 V~		3 x B16A, 1-polig			
– Absicherung Netzanschluss 400 V~		1 x B16A, 3-polig			
– Absicherung Netzanschluss		3 x B16A			
Max. elektrische Leistungsaufnahme					
Außeneinheit					
– Ventilator	W	140	140	140	2 x 140
– Gesamt	kW	2,3	3,6	3,7	4,55
Inneneinheit					
– Integrierte Sekundärpumpe/Heizkreispumpe Heiz-/Kühlkreis 1 (PWM)	W	63	63	63	63
– Energieeffizienzindex EEI der Umwälzpumpen		≤ 0,2	≤ 0,2	≤ 0,2	≤ 0,2
– Regelung/Elektronik	W	5	5	5	5
– Max. Anschlussleistung Betriebskomponenten 230 V~	W	1000	1000	1000	1000
Mobile Datenübertragung					
WLAN					
– Übertragungsstandard		IEEE 802.11 b/g/n			
– Frequenzband	MHz	2400 bis 2483,5			
– Max. Sendeleistung	dBm	+15			
Low-Power-Funk					
– Übertragungsstandard		IEEE 802.15.4			
– Frequenzband	MHz	2400 bis 2483,5			
– Max. Sendeleistung	dBm	+6			
Kältekreis					
Arbeitsmittel		R290	R290	R290	R290
– Sicherheitsgruppe		A3	A3	A3	A3
– Füllmenge	kg	1,2	1,2	1,2	2
– Treibhauspotenzial (GWP)*1		0,02	0,02	0,02	0,02
– CO ₂ -Äquivalent	t	0,000024	0,000024	0,000024	0,00004
Verdichter (Vollhermetik)	Typ	Doppelrollkolben			
– Öl im Verdichter	Typ	HAF68	HAF68	HAF68	HAF68
– Ölmenge im Verdichter	l	0,840 ±0,020	0,840 ±0,020	0,840 ±0,020	1,150 ±0,020
Zulässiger Betriebsdruck					
– Hochdruckseite	bar	30,3	30,3	30,3	30,3
	MPa	3,03	3,03	3,03	3,03
– Niederdruckseite	bar	30,3	30,3	30,3	30,3
	MPa	3,03	3,03	3,03	3,03
Abmessungen Außeneinheit					
Gesamtlänge	mm	600	600	600	600
Gesamtbreite	mm	1144	1144	1144	1144
Gesamthöhe	mm	841	841	841	1382

*1 Gestützt auf den Sechsten Sachstandsbericht des Zwischenstaatlichen Ausschusses für Klimaänderungen (IPCC)

Technische Angaben (Fortsetzung)

Typ AWO-M-E-AC/AWO-M-E-AC-AF	151.A	04	06	08	Nur DE: 10
Abmessungen Inneneinheit					
Gesamtlänge	mm	360	360	360	360
Gesamtbreite	mm	450	450	450	450
Gesamthöhe	mm	920	920	920	920
Gesamtgewicht					
Inneneinheit					
– Leer	kg	47	47	47	47
– Befüllt (max.)	kg	75	75	75	75
Außeneinheit	kg	162	162	162	191
Zulässiger Betriebsdruck sekundärseitig					
	bar	3	3	3	3
	MPa	0,3	0,3	0,3	0,3
Anschlüsse mit beiliegenden Anschlussrohren					
Heizwasservorlauf/-rücklauf Heiz-/Kühlkreise oder externer Pufferspeicher	mm	Cu 28 x 1,0	Cu 28 x 1,0	Cu 28 x 1,0	Cu 28 x 1,0
Heizwasservorlauf/-rücklauf Speicher-Wassererwärmer	mm	Cu 22 x 1,0	Cu 22 x 1,0	Cu 22 x 1,0	Cu 22 x 1,0
Heizwasservorlauf/-rücklauf Außeneinheit	mm	Cu 28 x 1,0	Cu 28 x 1,0	Cu 28 x 1,0	Cu 28 x 1,0
Länge der Verbindungsleitung Inneneinheit — Außeneinheit (z. B. Quattro-Verbindungsleitung)					
	m	5 bis 20	5 bis 20	5 bis 20	5 bis 20
Schall-Leistung der Außeneinheit bei Nenn-Wärmeleistung					
Messung des Schall-Leistungs-Summenpegels in Anlehnung an DIN EN 12102-1:2023 und DIN EN ISO 3744:2011 im ErP Punkt C nach DIN EN 14825 mit den Betriebsbedingungen A7/W55					
– ErP	dB(A)	51	51	51	53
– Max.	dB(A)	56	58	59	61
– Geräuschreduzierter Betrieb (Stufe 2)	dB(A)	52	52	52	54

Wärmepumpen mit Außeneinheit 400 V~

Typ AWO-E-AC/AWO-E-AC-AF	151.A	10	13	16
Leistungsdaten Heizen nach EN 14511 (A2/W35)				
Nenn-Wärmeleistung	kW	5,8	6,7	7,6
Elektrische Leistungsaufnahme	kW	1,41	1,76	2,00
Leistungszahl ϵ bei Heizbetrieb (COP)		4,1	3,8	3,8
Leistungsregelung	kW	2,2 bis 11,0	2,6 bis 12,3	3,0 bis 13,7
Leistungsdaten Heizen nach EN 14511 (A7/W35, Spreizung 5 K)				
Nenn-Wärmeleistung	kW	7,3	8,1	9,1
Drehzahl Ventilator	1/min	430	440	567
Luftvolumenstrom	m³/h	4045	4188	5393
Elektrische Leistungsaufnahme	kW	1,46	1,65	1,86
Leistungszahl ϵ bei Heizbetrieb (COP)		5,0	4,9	4,9
Leistungsregelung	kW	2,6 bis 12,0	3,0 bis 13,4	3,3 bis 14,9
Leistungsdaten Heizen nach EN 14511 (A–7/W35)				
Nenn-Wärmeleistung	kW	9,7	11,1	12,4
Elektrische Leistungsaufnahme	kW	3,23	3,96	4,4
Leistungszahl ϵ bei Heizbetrieb (COP)		3,0	2,8	2,8
Leistungsdaten Heizen nach EN 14511 (A–7/W55)				
Nenn-Wärmeleistung	kW	9,2	10,6	11,8
Elektrische Leistungsaufnahme	kW	4,79	5,12	5,28
Leistungszahl ϵ bei Heizbetrieb (COP)		1,9	2,1	2,2
Leistungsdaten Heizen nach EU-Verordnung Nr. 813/2013 (durchschnittliche Klimaverhältnisse)				
Niedertemperaturanwendung (W35)				
– Energieeffizienz η_s	%	190	178	178
– Nenn-Wärmeleistung P_{rated}	kW	9,8	12,4	13,67
– Saisonale Leistungszahl (SCOP)		4,825	4,52	4,525
Mitteltemperaturanwendung (W55)				
– Energieeffizienz η_s	%	145	141	141
– Nenn-Wärmeleistung P_{rated}	kW	9,37	12,1	13,37
– Saisonale Leistungszahl (SCOP)		3,7	3,6	3,6
Energieeffizienzklasse nach EU-Verordnung Nr. 813/2013				
Heizen durchschnittliche Klimaverhältnisse				
– Niedertemperaturanwendung (W35) (D→A+++)		A+++	A+++	A+++
– Mitteltemperaturanwendung (W55) (D→A+++)		A++	A++	A++

Technische Angaben (Fortsetzung)

Typ AWO-E-AC/AWO-E-AC-AF	151.A	10	13	16
Leistungsdaten Kühlen nach EN 14511 (A35/W7)				
Nenn-Kühlleistung	kW	3,90	5,60	6,3
Drehzahl Ventilator	U/min	550	550	550
Elektrische Leistungsaufnahme	kW	1,18	1,65	1,85
Leistungszahl bei Kühlbetrieb (EER)		3,30	3,40	3,40
Leistungsregelung	kW	3,9 bis 7,2	4,2 bis 8,0	4,5 bis 8,7
Leistungsdaten Kühlen durchschnittliche Klimaverhältnisse (A35/W7)				
Nenn-Kühlleistung P_{rated}	kW	6,90	8,11	8,93
Saisonale Kühlleistungszahl (SEER)		3,60	3,80	4,10
Leistungsdaten Kühlen nach EN 14511 (A35/W18)				
Nenn-Kühlleistung	kW	9,50	11,20	13,30
Elektrische Leistungsaufnahme	kW	2,10	2,70	3,60
Leistungszahl bei Kühlbetrieb (EER)		4,50	4,10	3,70
Leistungsregelung	kW	6,5 bis 13,4	6,8 bis 14,7	7,1 bis 16,0
Leistungsdaten Kühlen durchschnittliche Klimaverhältnisse (A35/W18)				
Nenn-Kühlleistung P_{rated}	kW	9,81	11,51	13,32
Saisonale Kühlleistungszahl (SEER)		7,20	6,70	6,30
Luft Eintrittstemperatur				
Kühlbetrieb				
– Min.	°C	15	15	15
– Max.	°C	45	45	45
Heizbetrieb				
– Min.	°C	–20	–20	–20
– Max.	°C	40	40	40
Heizwasser (Sekundärkreis)				
Inhalt ohne Ausdehnungsgefäß	l	18	18	18
Mindestvolumenstrom Wärmepumpenkreis (Abtauen)	l/h	1000	1000	1000
Max. Vorlauftemperatur	°C	70	70	70
Elektrische Werte Außeneinheit				
Nennspannung		3/N/PE 400 V~/50 Hz		
Max. Betriebsstrom	A	12	12	12
Cos φ		0,96	0,96	0,96
Anlaufstrom Verdichter, invertergeregelt	A	< 10	< 10	< 10
Anlaufstrom Verdichter bei blockiertem Rotor	A	< 10	< 10	< 10
Absicherung		B16A	B16A	B16A
Schutzart		IPX4	IPX4	IPX4
Elektrische Werte Inneneinheit				
Elektronik				
– Nennspannung		1/N/PE 230 V~/50 Hz		
– Absicherung Netzanschluss		1 x B16A	1 x B16A	1 x B16A
– Absicherung intern		T 6,3 A H/250 V~		
Heizwasser-Durchlauferhitzer				
– Nennspannung		3/N/PE 400 V~/50 Hz		
– Heizleistung				
Max.	kW	8	8	8
Stufe 1	kW	2,4	2,4	2,4
Stufe 2	kW	2,4	2,4	2,4
Stufe 3	kW	3,2	3,2	3,2
– Absicherung Netzanschluss		3 x B16A	3 x B16A	3 x B16A
Max. elektrische Leistungsaufnahme				
Außeneinheit				
– Ventilator	W	2 x 140	2 x 140	2 x 140
– Gesamt	kW	4,8	5,4	5,4
Inneneinheit				
– Integrierte Sekundärpumpe/Heizkreispumpe Heiz-/Kühlkreis 1 (PWM)	W	60	60	60
– Energieeffizienzindex EEI der Umwälzpumpen		≤ 0,2	≤ 0,2	≤ 0,2
– Regelung/Elektronik	W	5	5	5
– Max. Anschlussleistung Betriebskomponenten 230 V~	W	1000	1000	1000





Ihr Online-Fachhändler für:

VIESSMANN

- Kostenlose und individuelle Beratung
- Hochwertige Produkte
- Kostenloser und schneller Versand

- TOP Bewertungen
- Exzelerter Kundenservice
- Über 20 Jahre Erfahrung

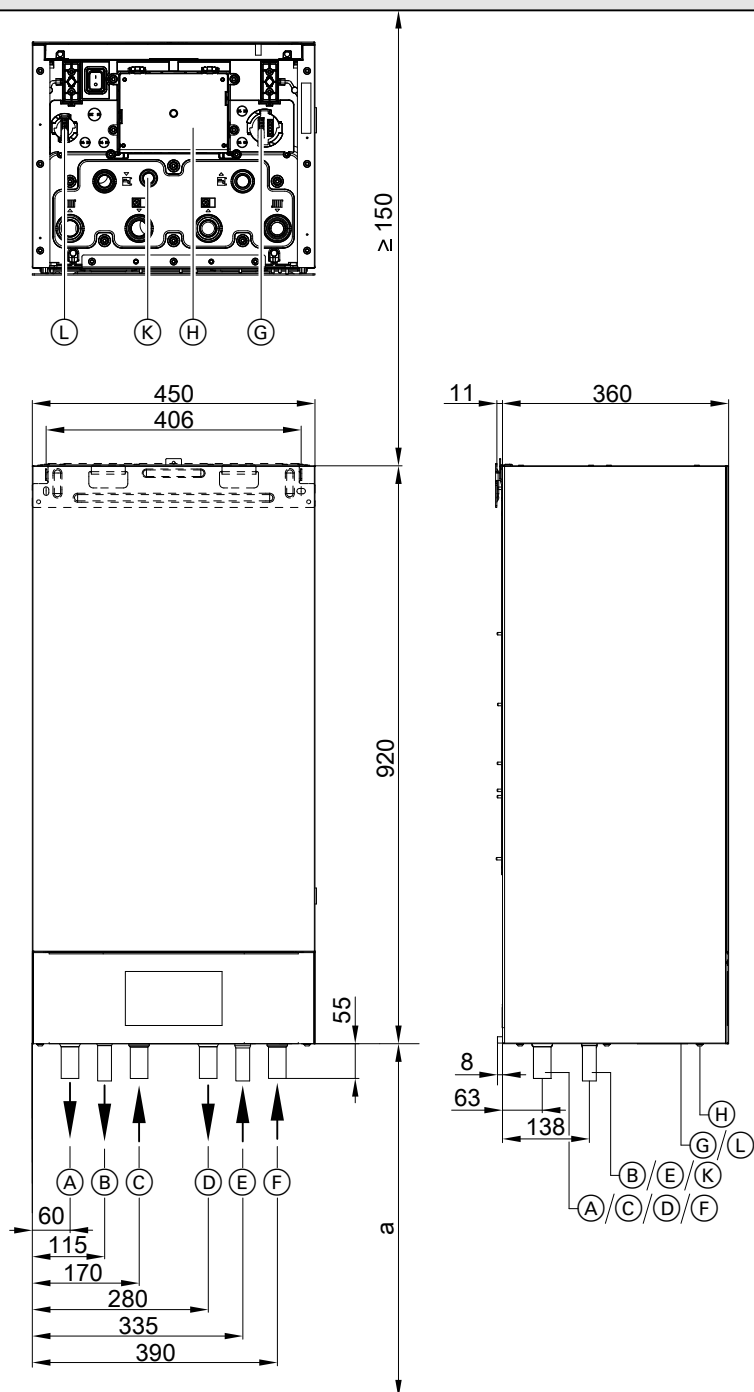


E-Mail: info@unidomo.de | Tel.: 04621 - 30 60 89 0 | www.unidomo.de

Technische Angaben (Fortsetzung)

Typ AWO-E-AC/AWO-E-AC-AF	151.A	10	13	16
Mobile Datenübertragung				
WLAN				
– Übertragungsstandard		IEEE 802.11 b/g/n	IEEE 802.11 b/g/n	IEEE 802.11 b/g/n
– Frequenzband	MHz	2400 bis 2483,5	2400 bis 2483,5	2400 bis 2483,5
– Max. Sendeleistung	dBm	+15	+15	+15
Low-Power-Funk				
– Übertragungsstandard		IEEE 802.15.4	IEEE 802.15.4	IEEE 802.15.4
– Frequenzband	MHz	2400 bis 2483,5	2400 bis 2483,5	2400 bis 2483,5
– Max. Sendeleistung	dBm	+6	+6	+6
Kältekreis				
Arbeitsmittel		R290	R290	R290
– Sicherheitsgruppe		A3	A3	A3
– Füllmenge	kg	2	2	2
– Treibhauspotenzial (GWP)* ²		0,02	0,02	0,02
– CO ₂ -Äquivalent	t	0,00004	0,00004	0,00004
Verdichter (Vollhermetik)	Typ	Doppelrollkolben	Doppelrollkolben	Doppelrollkolben
– Öl im Verdichter	Typ	HAF68	HAF68	HAF68
– Ölmenge im Verdichter	l	1,150 ±0,020	1,150 ±0,020	1,150 ±0,020
Zulässiger Betriebsdruck				
– Hochdruckseite	bar	30,3	30,3	30,3
	MPa	3,03	3,03	3,03
– Niederdruckseite	bar	30,3	30,3	30,3
	MPa	3,03	3,03	3,03
Abmessungen Außeneinheit				
Gesamtlänge	mm	600	600	600
Gesamtbreite	mm	1144	1144	1144
Gesamthöhe	mm	1382	1382	1382
Abmessungen Inneneinheit				
Gesamtlänge	mm	360	360	360
Gesamtbreite	mm	450	450	450
Gesamthöhe	mm	920	920	920
Gesamtgewicht				
Inneneinheit				
– Leer	kg	47	47	47
– Befüllt (max.)	kg	74	74	74
Außeneinheit	kg	197	197	197
Zulässiger Betriebsdruck sekundärseitig	bar	3	3	3
	MPa	0,3	0,3	0,3
Anschlüsse mit beiliegenden Anschlussrohren				
Heizwasservorlauf/-rücklauf Heiz-/Kühlkreise oder externer Pufferspeicher	mm	Cu 28 x 1,0	Cu 28 x 1,0	Cu 28 x 1,0
Heizwasservorlauf/-rücklauf Speicher-Wassererwärmer	mm	Cu 22 x 1,0	Cu 22 x 1,0	Cu 22 x 1,0
Heizwasservorlauf/-rücklauf Außeneinheit	mm	Cu 28 x 1,0	Cu 28 x 1,0	Cu 28 x 1,0
Länge der Verbindungsleitung Inneneinheit — Außeneinheit (z. B. Quattro-Verbindungsleitung)	m	5 bis 20	5 bis 20	5 bis 20
Schall-Leistung der Außeneinheit bei Nenn-Wärmeleistung				
Messung des Schall-Leistungs-Summenpegels in Anlehnung an DIN EN 12102-1:2023 und DIN EN ISO 3744:2011 im ErP Punkt C nach DIN EN 14825 mit den Betriebsbedingungen A7/W55				
– ErP	dB(A)	53	54	55
– Max.	dB(A)	61	61	66
– Geräuschreduzierter Betrieb	dB(A)	54	54	59

Abmessungen Inneneinheit



a Min. Montagehöhe:

Abhängig von der Montageposition der Bedieneinheit

- (A) Vorlauf Sekundärkreis (Heiz-/Kühlkreis 1/externer Pufferspeicher), Anschluss Cu 28 x 1,0 mm
- (B) Vorlauf Speicher-Wassererwärmer (heizwasserseitig), Anschluss Cu 22 x 1,0 mm
- (C) Heizwasser **von** Außeneinheit, Anschluss Cu 28 x 1,0 mm
- (D) Heizwasser **zur** Außeneinheit, Anschluss Cu 28 x 1,0 mm

- (E) Rücklauf Speicher-Wassererwärmer (heizwasserseitig), Anschluss Cu 22 x 1,0 mm

- (F) Rücklauf Sekundärkreis (Heiz-/Kühlkreis 1/externer Pufferspeicher), Anschluss Cu 28 x 1,0 mm
- (G) Anschlussbuchsen Kleinspannung < 42 V
- (H) Anschlusskasten 230 V~
- (K) Ablaufschlauch Sicherheitsventil
- (L) Anschlussbuchse Kleinspannung < 42 V

Technische Angaben (Fortsetzung)

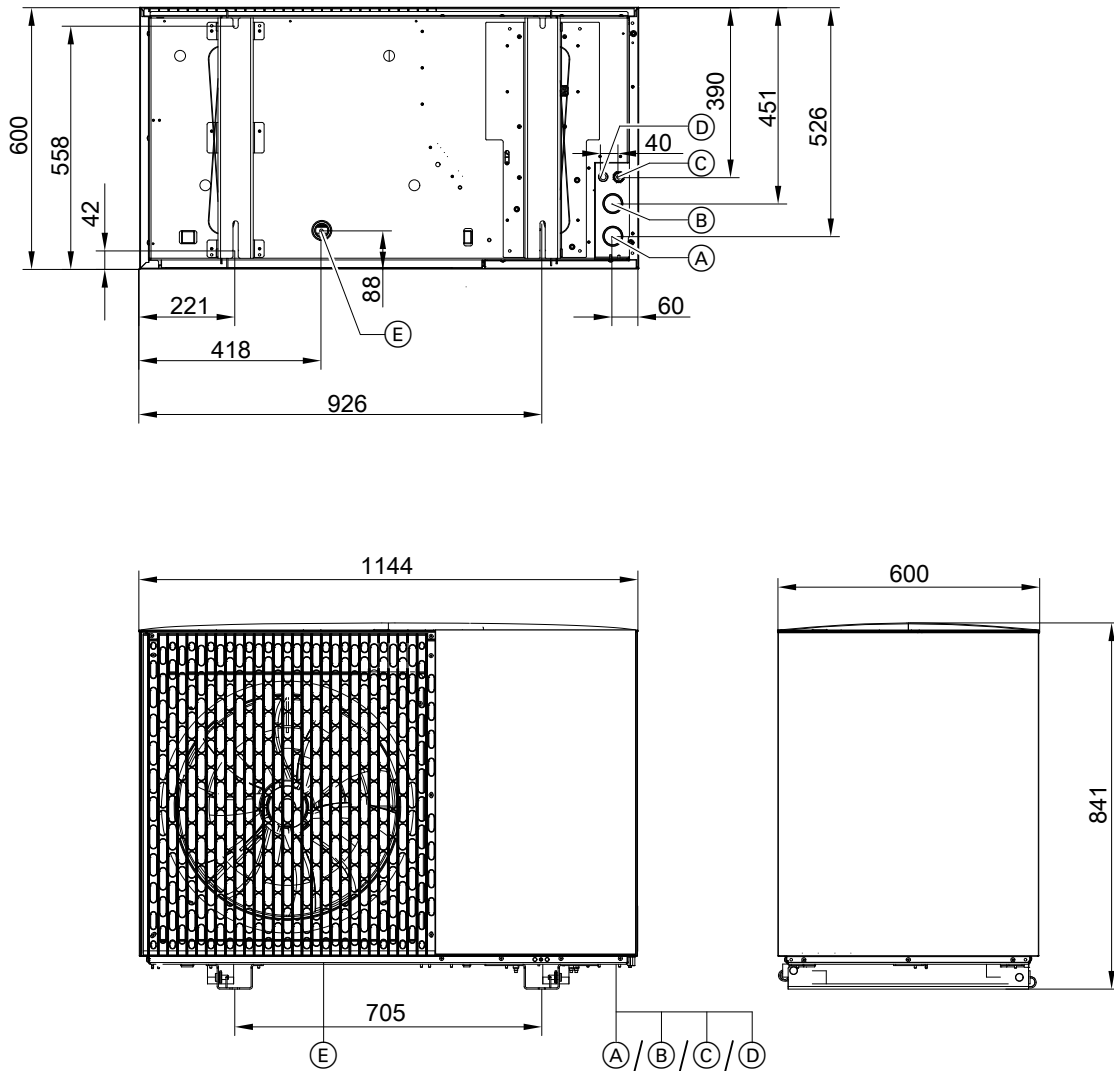
Min. Montagehöhe a

- ≥ 500 bis ≥ 680 mm
- Abhängig von der verwendeten Montagehilfe und von der Montageposition der Bedieneinheit

Abmessungen Außeneinheit mit 1 Ventilator, 230 V~

Zuordnung Wärmepumpen

- Typ AWO-M-E-AC 151.A04 bis A08
- Typ AWO-M-E-AC-AF 151.A04 bis A08



- | | |
|---|---|
| (A) Heizwasser zur Inneneinheit (Heizwasseraustritt): Steckverbindung für Cu 28 x 1,0 mm | (C) Netzanschlussleitung |
| (B) Heizwasser von Inneneinheit (Heizwassereintritt): Steckverbindung für Cu 28 x 1,0 mm | (D) CAN-BUS-Kommunikationsleitung (Zubehör) |
| | (E) Kondenswasserablauf |

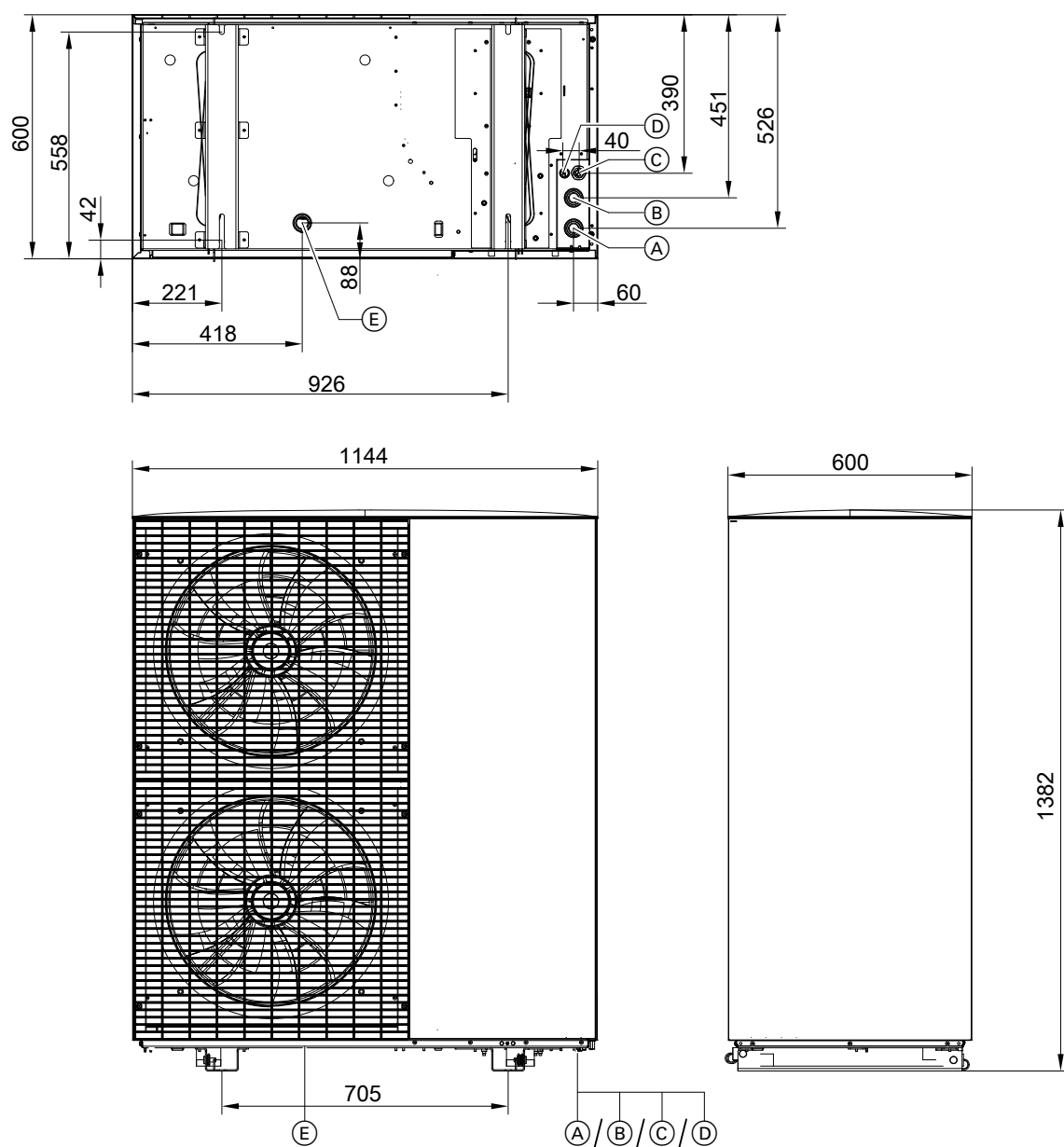
Abmessungen Außeneinheit mit 2 Ventilatoren, 230 V~ und 400 V~

Zuordnung Wärmepumpen mit Außeneinheit 230 V~

- Typ AWO-M-E-AC 151.A10
- Typ AWO-M-E-AC-AF 151.A10

Zuordnung Wärmepumpen mit Außeneinheit 400 V~

- Typ AWO-E-AC 151.A10 bis A16
- Typ AWO-E-AC-AF 151.A10 bis A16



- | | |
|---|---|
| (A) Heizwasser zur Inneneinheit (Heizwasseraustritt): Steckverbindung für Cu 28 x 1,0 mm | (C) Netzanschlussleitung |
| (B) Heizwasser von Inneneinheit (Heizwassereintritt): Steckverbindung für Cu 28 x 1,0 mm | (D) CAN-BUS-Kommunikationsleitung (Zubehör) |
| | (E) Kondenswasserablauf |

Technische Änderungen vorbehalten!

Viessmann Ges.m.b.H.
A-4641 Steinhaus bei Wels
A Carrier Company
Telefon: 07242 62381-110
Telefax: 07242 62381-440
www.viessmann.at

Viessmann Climate Solutions GmbH & Co. KG
35108 Allendorf
A Carrier Company
Telefon: 06452 70-0
Telefax: 06452 70-2780
www.viessmann.de