



# BESTE PFLEGE FÜR IHR BADEZIMMER

*Informationen und Hinweise zur richtigen Pflege  
von Villeroy & Boch Produkten*



**UNIDOMO®**

**Web:** [www.unidomo.de](http://www.unidomo.de)

**Telefon:** 04621- 30 60 89 0

**Mail:** [info@unidomo.com](mailto:info@unidomo.com)

**Öffnungszeiten:** Mo.-Fr. 8:00-17:00 Uhr

**VIESSMANN**

**Buderus**

 **Vaillant**

**WOLF**

 **JUNKERS**  **BOSCH**

 **remeha**

 **DAIKIN**

**ROTEX**

a member of DAIKIN group



-  Individuelle Beratung
-  Kostenloser Versand
-  Hochwertige Produkte

-  Komplettpakete
-  Über 15 Jahre Erfahrung
-  Markenhersteller



## QUALITÄT SANFT PFLEGEN

Nichts geht über ein sauberes und gepflegtes Bad. Damit alles möglichst lange wie neu bleibt, ist eine entsprechende Pflege notwendig.

Wir haben für Sie alle Informationen rund um die Pflege von verschiedenen Oberflächen sowie von Möbeln und Armaturen zusammengestellt. Plus einige Extra-Tipps aus der langjährigen Beratungspraxis unserer Mitarbeiter und neue Erkenntnisse unserer Forschung.

Wir wünschen Ihnen lange Freude an Ihren Villeroy&Boch Produkten.

### KERAMIK

Keramik allgemein	4-5
CeramicPlus	6-9
TitanCeram	10-11
AntiBac	12-13

### WELLNESS

Acryl	14-15
Quaryl®	16-17

### MÖBEL UND ARMATUREN

Badmöbel aus Holz	18-21
Armaturen	22-23

# KERAMIK

## Der moderne Klassiker

Keramik von Villeroy&Boch ermöglicht hochwertige, pflegeleichte Produkte mit hervorragenden Hygieneeigenschaften. Ein wesentlicher Vorteil ist ihre eigens aufbereitete Glasur, die für eine besonders widerstandsfähige Oberfläche, perfekte Dichtigkeit und höchste Temperaturbeständigkeit sorgt.

### DIE VORTEILE VON VILLEROY&BOCH KERAMIK

Keramik überzeugt mit hervorragenden Hygieneeigenschaften und weist eine hohe Temperatur- sowie exzellente Fleckenbeständigkeit auf. Zudem ist Keramik stoß- und kratzfest und besitzt eine rutschhemmende Wirkung. Die pflegeleichten Oberflächen sind in vielen modernen Farben und Dekoren erhältlich.

### REINIGUNG UND PFLEGE

Sanitärkeramik von Villeroy&Boch hat eine glatte, dichte und nahezu kratzfeste Oberfläche, die gegen alle im Haushalt üblichen Säuren und Laugen resistent ist. Für die tägliche Pflege brauchen Sie oft nur klares Wasser und ein feuchtes Tuch. Wasserränder, Fett- und Seifenreste lassen sich einfach mit einem Badreiniger entfernen. Kalkablagerungen werden damit ebenfalls schnell und einfach beseitigt.

Im Fachhandel gibt es zudem milde Kalkentferner, die Sie gemäß den Anwendungsempfehlungen der Hersteller einsetzen können.

Vorsicht ist bei allen hoch fluorhaltigen Substanzen geboten, wie sie beispielsweise in Rostentfernern und Zahncremes vorkommen. Bei längerem Einwirken können sich Flecken bilden. Entfernen Sie Rückstände deshalb sofort! Für stärkere Verunreinigungen empfehlen wir Ihnen flüssige oder cremige, nicht scheuernde Badreiniger. Verbessert wird die Wirkung dieser Mittel noch, wenn Sie einen weichen, nicht kratzenden Schwamm benutzen.

### WICHTIGE HINWEISE

Anwendungsempfehlungen der Hersteller sollten Sie aufmerksam lesen. Im Zweifelsfall können Sie das Reinigungs- und Pflegemittel an einer nicht sichtbaren Stelle ausprobieren.

Unbedingt vermeiden sollten Sie sehr aggressive Reinigungsmittel, die die keramischen Oberflächen beschädigen können, wie z.B.:

- Scheuermilch bzw. Scheuerpulver
- Hochkonzentrierte Abflussreiniger
- Armaturen- und Stahlreiniger
- Pulverförmige WC-Reiniger


Wir empfehlen, auf deren Verwendung gänzlich zu verzichten oder im Falle von Abflussreinigern, Armaturen- oder Stahlreinigern den direkten Kontakt mit der Keramik zu vermeiden.

# CERAMICPLUS

Mehr Sauberkeit – mehr Zeit für Lebensqualität



Abflussverhalten von Flüssigkeiten auf einer herkömmlichen Keramikoberfläche.



Mit CeramicPlus fließen Flüssigkeiten schneller ab, die Keramik bleibt sauberer.



An herkömmlicher Keramik bleiben Schmutz und Kalk leichter haften.



Mit CeramicPlus bleibt Schmutz kaum haften. Einfache Reinigung, selbst bei eingetrockneten Kalkflecken.

## DIE HYGIENISCHE OBERFLÄCHENVEREDELUNG

So Aufsehen erregend Ihre neue Keramik auch erscheinen mag – sie ist spielend leicht zu pflegen. Sie haben sich also nicht nur für herausragendes Design und höchste Qualität entschieden, sondern auch für ein sehr pflegeleichtes Produkt: CeramicPlus ist eine innovative Entwicklung aus den Forschungslabors von Villeroy & Boch und wurde nach den neuesten Erkenntnissen der Materialforschung entwickelt.

## DIE VORTEILE VON VILLEROY & BOCH CERAMICPLUS

Villeroy & Boch ist es gelungen, die Eigenschaften der Keramik zu verbessern. Durch ein spezielles Verfahren wird die Keramik durch CeramicPlus nachhaltig veredelt. Auf CeramicPlus zieht sich das Wasser in Tropfen zusammen. Die Wassertropfen rollen leichter und schneller in den Abfluß; und mit ihnen auch Rückstände wie Kalk und Schmutz.

CeramicPlus ist langlebig, kratzfest und unempfindlich gegen Säuren und Laugen. Produkte mit CeramicPlus überzeugen mit hervorragenden Hygieneeigenschaften und sind in großer Farbvielfalt erhältlich.

## EFFIZIENTER REINIGEN DURCH CERAMICPLUS

- 80 % weniger Reinigungszeit\*
- 90 % weniger Reinigungsmittel\*
- 90 % weniger Wasserverbrauch\*\*

\* bei der Entfernung von Kalkflecken gegenüber Villeroy & Boch Standardkeramik, wfk - Institut für Angewandte Forschung GmbH, WL 7478/15 vom 30.04.2015

\*\* bei der Entfernung von Schlicker gegenüber Villeroy & Boch Standardkeramik, wfk - Institut für Angewandte Forschung GmbH, WL 7478/15 vom 30.04.2015

# CERAMICPLUS

## REINIGUNG UND PFLEGE

CeramicPlus ist erheblich leichter zu reinigen als herkömmliche Keramik.

Für die tägliche Pflege Ihrer Keramik empfehlen wir Ihnen den Gebrauch eines weichen, nicht kratzenden Schwamms bzw. Tuchs und klares Wasser.

Möchten Sie einen Reiniger verwenden, greifen Sie am besten zu einem handelsüblichen Allzweckreiniger und verzichten Sie bitte auf aggressive, scheuernde und umweltschädigende Reinigungsmittel.

Selbst bei stärkeren Verunreinigungen oder angetrockneten Kalkflecken können Sie entspannt bleiben. Ihr Vorteil: Dank der Pflegeleichtigkeit von CeramicPlus erreichen Sie umweltverträglich und auch ohne aggressive Reiniger frische Sauberkeit und optimale Hygiene. Ein echter Vorteil im Bad! Getestet und bestätigt vom wfk-Forschungsinstitut für Reinigungstechnologie. Bei stärkeren Verschmutzungen empfehlen wir grundsätzlich die Anwendung von milden Badreinigern oder milden Allzweckreinigern.

Bei hartnäckiger Verunreinigung Bad- oder Kalkreiniger einfach über Nacht einwirken lassen. Gels und Schaumreiniger eignen sich besonders, weil sie auch an schrägen Oberflächen gut haften. Oder: einfach ein mit Reiniger getränktes Tuch auf die Verschmutzung legen.

## FÜR CERAMICPLUS SIND ZUM BEISPIEL FOLGENDE REINIGER GEEIGNET:

Frosch® Zitronen Reiniger (Erdal Rex), Der General (Henkel), Antikal® Kalkreiniger (Procter&Gamble), Frosch® Soda Vielzweckreiniger (Erdal Rex), Domestos Hygiene Reiniger (Lever)

## FÜR CERAMICPLUS SIND ZUM BEISPIEL FOLGENDE MICROFASERTÜCHER GRUNDSÄTZLICH GEEIGNET:

Vileda Microfaser-Plus Allzwecktuch, Scotch-Brite (3M) Mikrofaser-Tuch, Spontex Multi-Mikrofaser, Swirl (Melitta) Wannen- und Beckentuch

**TIPP:** Microfasertücher vor Gebrauch leicht anfeuchten und regelmäßig auswaschen.

## WICHTIGE HINWEISE

CeramicPlus ist gegen alle im Haushalt üblichen Säuren und Laugen beständig (auch kosmetische und medizinische Produkte mit Inhaltsstoffen wie Lösungsmittel, Alkohol, Aceton).

Wie alle keramischen Oberflächen wird auch CeramicPlus bei dauerhafter Anwendung geschädigt von: Scheuermilch bzw. Scheuerpulver, hochkonzentriertem Abflussreiniger, Armaturen- und Stahlreiniger oder chlorhaltigen Bleichmitteln.



## TITANCERAM

### Die Keramik der Meister



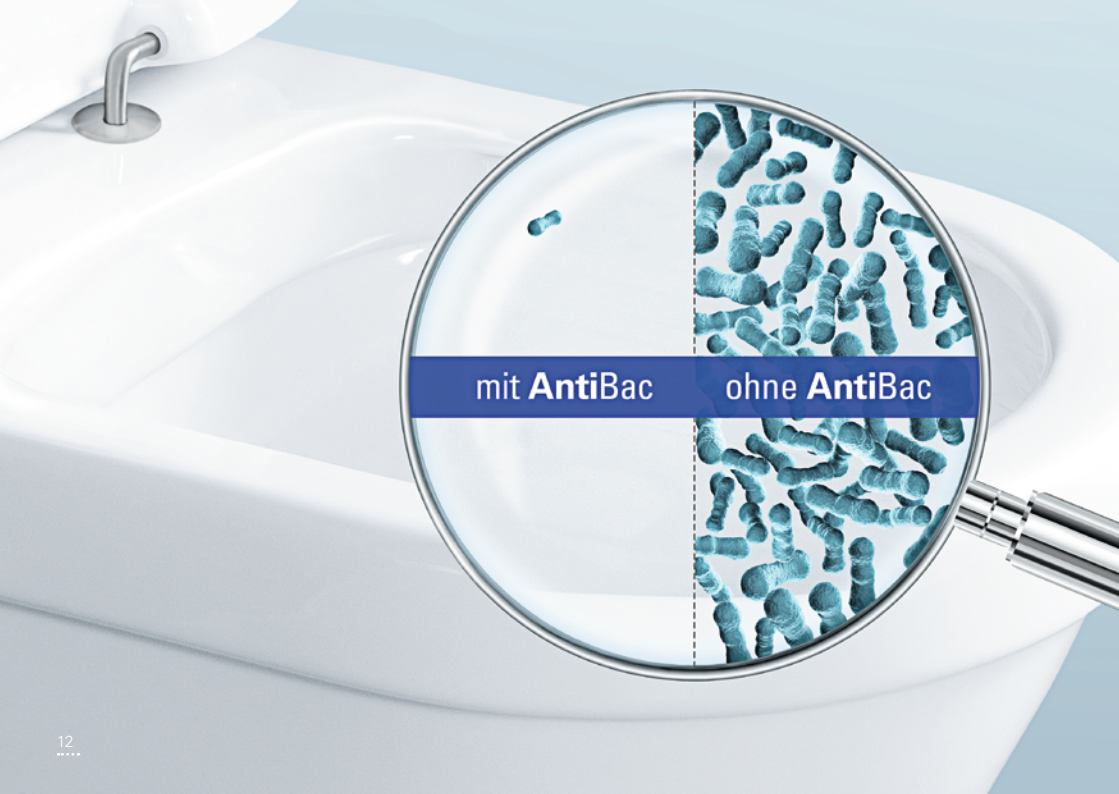
TitanCeram ist ein neuartiger Werkstoff von Villeroy&Boch, der all unsere Erfahrung aus über 265 Jahren Keramikherstellung in sich vereint. Als zukunftsweisendes Material ermöglicht TitanCeram erstmals Produkte von einzigartig präziser Formensprache mit extrem dünnen Wandstärken und scharf gezeichneten Kanten.

#### DIE VORTEILE VON VILLEROY & BOCH TITANCERAM

TitanCeram ist besonders stoß-, schlag- und kratzfest sowie hitze- und kältebeständig und lässt sich einfach reinigen.

#### REINIGUNG UND PFLEGE

Für die Reinigung benötigen Sie nur wenig Kraft- und Zeitaufwand, denn TitanCeram wird genau wie normale Keramik gepflegt. Für die tägliche Pflege benötigen Sie nur klares Wasser und ein feuchtes Tuch.



## ANTIBAC

### Schützt dauerhaft vor Bakterien



Die innovative Oberflächentechnologie verbessert die Hygieneigenschaften um ein Vielfaches. AntiBac reduziert das Bakterienwachstum um mehr als 99,9 % und bietet somit dauerhaft beständigen Schutz. So kann der Einsatz chemischer Reinigungsmittel deutlich reduziert werden. Besonders praktisch: Die antibakterielle Wirkung ist direkt in die Glasur der Badkeramik und in die WC-Sitze integriert.

#### DIE VORTEILE VON VILLEROY&BOCH ANTIBAC

AntiBac bietet optimalen Langzeitschutz, denn durch die in der Glasur integrierten Silber-Ionen bleibt die antibakterielle Wirkung über die gesamte Produktlebenszeit erhalten. Die effektive Eindämmung des Bakterienwachstums um mehr als 99,9 % wurde vom renommierten, unabhängigen BOKEN Quality Evaluation Institute sowie der BAM (Bundesanstalt für Materialprüfung) und dem IZORE (Centrum Infectieziekten Friesland, NL) bestätigt. AntiBac ist dermatologisch getestet und für Umwelt und Gesundheit unbedenklich.

#### REINIGUNG UND PFLEGE

AntiBac wird genau wie normale Keramik gepflegt. Für die tägliche Pflege benötigen Sie nur klares Wasser und ein feuchtes Tuch.





## ACRYL

Kompetenz seit 45 Jahren



Seit 1969 produziert Villeroy&Boch hochwertige Acryl-Produkte – dank über 265-jähriger Innovationskraft und Designkompetenz mit höchsten Qualitätsstandards und in vielfältiger Auswahl. Das Material Acryl überzeugt mit optimalem Komfort und großer Designvielfalt.

### DIE VORTEILE VON VILLEROY&BOCH ACRYL

Das hochwertige Sanitär-Acryl von Villeroy&Boch ist farbecht und überzeugt mit langlebiger Qualität. Acryl wirkt isolierend, die glatten Oberflächen lassen sich einfach reinigen und bewahren lange ihren Glanz. Mit VILBOgrip sind die Oberflächen besonders rutschhemmend.

### REINIGUNG UND PFLEGE

Acryl-Oberflächen sind sehr reinigungsfreundlich, da sie porenfrei und glatt sind. Um ihre Brillanz zu erhalten, ist die regelmäßige Pflege mit haushaltsüblichen, flüssigen und nicht kratzenden Pflegemitteln ausreichend.

Kalkablagerungen werden mit Essig oder üblichen Kalkreinigern einfach beseitigt.



## QUARYL® Natur perfektioniert



Exklusiv bei Villeroy&Boch erhältlich, vereint Quaryl® die besten Eigenschaften des Quarzgesteins mit der Variabilität von Acrylharz. Es ermöglicht neue Formen, Radien und Kanten für höchste Design-Ansprüche und ist dank der porenfreien, glatten Oberfläche besonders hygienisch, hautsympathisch und pflegeleicht.

### DIE VORTEILE VON VILLEROY&BOCH QUARYL®

Quaryl® von Villeroy&Boch zeichnet sich durch präzise Radien und Kanten aus und ist besonders stabil und formfest. Das durchgefärbte Material ist stoßsicher, schlag- und kratzunempfindlich sowie UV-beständig. An den glatten, porenfreien und geschlossenen Oberflächen haftet Schmutz kaum an. Sie sind leicht zu reinigen und behalten ihren Glanz auch nach langjähriger Benutzung. Dank guter Wärmeisolierung fühlt sich Quaryl® auf der Haut besonders warm und sympathisch an. Seine rutschhemmenden Eigenschaften sind unübertroffen (TÜV-LGA getestet) und die schalldämmende Wirkung des massiven Materials bietet zusätzlichen Komfort.

### REINIGUNG UND PFLEGE

Quaryl®-Oberflächen sind sehr reinigungsfreundlich, da sie porenfrei und glatt sind. Um ihre Brillanz zu erhalten, ist die regelmäßige Pflege mit haushaltsüblichen, flüssigen und nicht kratzenden Pflegemitteln ausreichend.

Kalkablagerungen werden mit Essig oder üblichen Kalkreinigern einfach beseitigt.



## BADMÖBEL

### Schönheit trifft Nutzen

Die Oberflächen der Villeroy&Boch Badmöbel bestehen aus Materialien wie versiegeltem, lackiertem Holz, widerstandsfähigen Schichtstoffen oder Direktbeschichtungen, Folien, Lack oder Furnier. Echtholz und Echtholz-furnier sind Naturprodukte. Abweichungen in Farbe, Struktur, Maserung bzw. kleine Äste und Einläufe sind keine Qualitätsfehler, sondern ein Beweis für die Natürlichkeit des Materials.

#### REINIGUNG UND PFLEGE

- **Badmöbel** mit weichem, sauberem Tuch, lauwarmem Wasser und mildem Haushaltsreiniger (z.B. verdünntem Spülmittel) feucht und mit wenig Druck abwischen.
- **Spiegelflächen** mit Fensterleder und lauwarmem Wasser feucht abwischen. Spiegelkanten trocken wischen.
- **Leder und Kunstleder** mit Mikrofasertuch und lauwarmem Wasser feucht abwischen.
- **Metalloberflächen** mit weichem Tuch, lauwarmem Wasser und mildem Haushaltsreiniger (z.B. verdünntem Spülmittel) feucht abwischen.
- **Edelstahl-Bauteile** mit Mikrofasertuch und einem nicht scheuernden Edelstahlreiniger säubern. Das Tuch einsprühen, das Bauteil abwischen.
- **Natursteinplatten** sind imprägniert und können wie Möbel gereinigt werden. Bitte auch die separate Anleitung mit Hinweisen zu den Marmorplatten beachten.

## BADMÖBEL

- **Kunststeinplatten** können mit Poliermittel (z.B. Autopolitur) nachpoliert werden.
- **Beflockungen** mit einer weichen Bürste und Haushaltsreinigern säubern.
- **Acryl-Oberflächen** können mit nichtalkoholhaltigen Poliermitteln (z.B. Autopolitur) nachpoliert werden. Die Lösungsmittel sollten jedoch kein Methylbenzol oder Aceton enthalten oder auf Basis eines Fensterreinigers sein.
- **Elektrische Bauteile** ausschließlich im ausgeschalteten Zustand mit einem trockenen Tuch reinigen.

### WICHTIGE HINWEISE

- Alle Möbeloberflächen dürfen nicht längere Zeit stehendem Wasser oder anhaltender Feuchtigkeit ausgesetzt werden. Deshalb mit einem trockenen Tuch abwischen.
- Alle Oberflächen sind bedingt UV-beständig. Werden die Produkte einer permanenten UV-Strahlung ausgesetzt, kann es zu Farbveränderungen kommen.
- Vermeiden Sie den Kontakt mit scheuernden, spitzen und scharfen Gegenständen.
- Chemikalien wie Haartönungsmittel, Entkalker, Nagellackentferner, Parfüms etc. auf den Möbeloberflächen sind sofort zu entfernen.
- Keine scheuernden, säure- oder lösungsmittelhaltigen oder fetthaltigen Reinigungsmittel verwenden! Immer trocken nachwischen!



- Wenn ein Reinigungsmittel genutzt wird, überprüfen Sie das Etikett, um sicherzustellen, dass es für das zu reinigende Material als sicher empfunden wird. Testen Sie das Reinigungsmittel vor der ersten Nutzung an einer unsichtbaren Stelle.
- Nach jedem Gebrauch empfehlen wir, jegliche Seifenreste abzuspuhlen und die Oberfläche mit einem sauberen, weichen Tuch schonend zu trocknen. Diese Pflege bewahrt die Oberfläche Ihrer Villeroy & Boch Einrichtung und verhindert Wasserflecken.
- Schadstellen an lackierten, bepulverten, furnierten oder mit Schichtstoff belegten Teilen der Möbel sind schnellstmöglich wieder zu versiegeln, damit keine weitere Beschädigung der Oberflächen hervorgerufen wird.

**ACHTUNG!** Eine gut funktionierende Be- und Entlüftung des Badezimmers ist eine Notwendigkeit für die Erhaltung der Qualität und Optik der Möbel!

## ARMATUREN

### Vollendung der Ästhetik

Elegant geschwungen, klassisch schlicht oder puristisch – die Armaturen von Villeroy & Boch lassen durch ihr edles Aussehen eine besondere Atmosphäre in Ihrem Bad entstehen. Und mit der richtigen Pflege bleibt diese auch lange erhalten.



La Fleur



L'Aura



Just



Cult

### REINIGUNG UND PFLEGE

- Eine **regelmäßige Reinigung** der Armaturen ist wichtig, um Kalkbildung zu vermeiden.
- Verwenden Sie ausschließlich die für den jeweiligen Anwendungsbereich **bestimmten Reinigungsmittel**.
- **Reinigungsmittel** nie länger als nötig einwirken lassen.
- **Wassertropfen** sollten nach jedem Gebrauch mit einem weichen Tuch abgewischt werden.
- **Reinigungslösung** nie direkt auf die Armatur sprühen, sondern auf das Reinigungstuch bzw. den Schwamm.
- **Rückstände von Körperpflegemitteln** wie Shampoo, Duschgel oder Flüssigseife sollten schnell entfernt werden, da sie Schäden hinterlassen können.
- **Lackierte und galvanisierte Oberflächen** sollten regelmäßig mit einem dünnen Schutzfilm versehen werden. Hierzu empfiehlt sich die Verwendung eines auf lackierte bzw. galvanisierte Oberflächen speziell abgestimmten Konservierungsmittels.

### WICHTIGE HINWEISE

Bitte keine salzsäure-, ameisensäure- oder essigsäurehaltigen Mittel verwenden, da diese zu Schäden führen können. Das Gleiche gilt für chlorbleichende Reiniger.

Reinigungsmittel nicht mischen.

Keine abrasiv wirkenden Mittel und Geräte (Scheuermilch, Microfasertücher) nutzen.

Auch phosphorsäurehaltige Reiniger sind nur eingeschränkt zu empfehlen.



**UNIDOMO®**

**Web:** [www.unidomo.de](http://www.unidomo.de)

**Telefon:** 04621- 30 60 89 0

**Mail:** [info@unidomo.com](mailto:info@unidomo.com)

**Öffnungszeiten:** Mo.-Fr. 8:00-17:00 Uhr

**VIESMANN**

**Buderus**

 **Vaillant**

**WOLF**




 **JUNKERS**  **BOSCH**




 **remeha**

 **DAIKIN**

**ROTEX**  
a member of DAIKIN group



-  Individuelle Beratung
-  Kostenloser Versand
-  Hochwertige Produkte

-  Komplettpakete
-  Über 15 Jahre Erfahrung
-  Markenhersteller

VILLEROY & BOCH

**DEUTSCHLAND**

*Villeroy & Boch AG  
Unternehmensbereich Bad und Wellness  
Hauptverwaltung  
66693 Mettlach*

*Tel. +49 (0) 68 64-81-0  
Fax +49 (0) 68 64-81-1484*

**ÖSTERREICH**

*Villeroy & Boch Austria GmbH  
Unternehmensbereich Bad und Wellness  
Mayrwiesstraße 19  
5300 Hallwang*

*Tel. +49 (0) 662-66-02-00  
Fax +49 (0) 662-66-02-50*



**SCHWEIZ**

*Villeroy & Boch  
Info-Center Lenzburg  
Bad und Wellness  
Marktmattenstrasse 23  
5600 Lenzburg*

*Tel. +49 (0) 62-886-38-6  
Fax +49 (0) 62-886-38-62*

