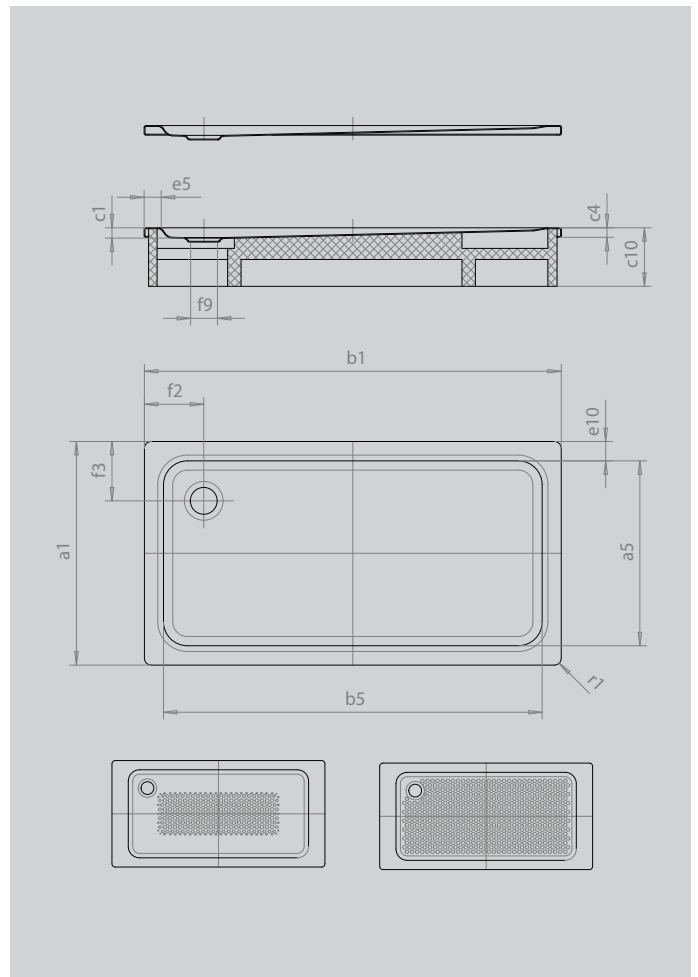


SUPERPLAN

- exklusives, elegantes Design
- aus KALDEWEI Stahl-Emaille
- Ablaufdeckel nahezu bündig in die Duschkfläche integriert (nur in Kombination mit den Ablaufgarnituren KA 90)



Abbildung ähnlich



 UNIDOMO®

SECURE⁺

| Modell | | 412 |
|---------------------------------------|---------------|---------------|
| Äußere Länge | a_1 | 1000 mm |
| Innere Länge | a_5 | 890 mm |
| Äußere Breite | b_1 | 1400 mm |
| Innere Breite | b_5 | 1290 mm |
| Tiefe Innen | c_1 | 43 mm |
| Randhöhe | c_4 | 32 mm |
| Höhe mit Wannenträger | c_{10} | 135 mm |
| Randbreite | e_{10}, e_5 | 50; 50 mm |
| Durchmesser Ablaufloch | f_9 | Ø 90 mm |
| Abstand Wannrand bis Mitte Ablaufloch | f_2, f_3 | 200; 200 mm |
| Äußerer Radius | r_1 | 12 mm |
| Nettogewicht | | 37 kg |
| Antislip | | 549 x 856 mm |
| Vollantislip | | 773 x 1177 mm |
| SECURE PLUS | | Vollflächig |

KALDEWEI



UNIDOMO®

Web: www.unidomo.de

Telefon: 04621- 30 60 89 0

Mail: info@unidomo.com

Öffnungszeiten: Mo.-Fr. 8:00-17:00 Uhr

VIESMANN

Buderus

 **Vaillant**

WOLF




 **JUNKERS**  **BOSCH**




 **remeha**

 **DAIKIN**

ROTEX
a member of **DAIKIN** group



-  Individuelle Beratung
-  Kostenloser Versand
-  Hochwertige Produkte

-  Komplettpakete
-  Über 15 Jahre Erfahrung
-  Markenhersteller