Klimatisierung
Technische Daten
RXA-B

EEDDE20

UNIDOMO®

Ihr Online-Fachhändler für:

- Kostenlose und individuelle Beratung
- Hochwertige Produkte
- Kostenloser und schneller Versand
- TOP Bewertungen
- Exzelenter Kundenservice
- Über 20 Jahre Erfahrung

E-Mail: info@unidomo.de | Tel.: 04621 - 30 60 89 0 | www.unidomo.de

uniDomo GmbH & Co. KG • Thorshammer 12 • 24866 Busdorf • UstIdNr. DE257133895 • Geschäftsführer: Rainer Nau, Sven Klinker

Table of contents

RXA-B

1	Merkmale	4
	RXA-B	4
2	Specifications	5
3	Elektrische Daten	15
	Daten Elektrik	15
4	Leistungstabellen	16
	Kühlleistungstabellen	16
5	Abmessungszeichnungen	17
6	Masseschwerpunkt	18
	Massenschwerpunkt	18
7	Kältemittelkreislauf	19
	Kältemittelkreisläufe	19
8	Elektroschaltplan	20
	Elektroschaltpläne – Eine Phase	20
9	Schalldaten	21
	Schalldruckspektren	21
10	Betriebsbereich	22

1 Merkmale

1 - 1 RXA-B

1

› Mit einer Entscheidung für eine Anlage mit R-32 verringern sich die Auswirkungen auf die Umwelt auf 68 % im Vergleich zu Anlagen mit R-410A. Dank der hohen Energieeffizienz sinkt der Energieverbrauch unmittelbar.

› Außengeräte sind mit einem Swingverdichter ausgestattet, der sich durch einen niedrigen Geräuschpegel und äußerst geringen Energieverbrauch auszeichnet

› Außengeräte für Split-Anwendung

Flüsterbe-
trieb des
Außengeräts

2 Specifications

1 - 1 RXA-B

Leistung und Leistungsaufnahme				FTXA42AW + RXA42B	FTXA50AW + RXA50B
Indoor unit				FTXA42A2V1BW	FTXA50A2V1BW
Outdoor unit				RXA42B2V1B	RXA50B2V1B
Kühlleistung	Min.		kW	1,7	
	Min.		Btu/h	5.800,0	
	Min.		kcal/h	1.460,0	
	Nom.		kW	4,2	5,0
	Nom.		Btu/h	14.300,0	17.100,0
	Nom.		kcal/h	3.610,0	4.300,0
	Max.		kW	5,0	5,3
	Max.		Btu/h	17.100,0	18.100,0
	Max.		kcal/h	4.300,0	4.560,0
Heizleistung	Min.		kW	1,70	
	Min.		Btu/h	5.800,0	
	Min.		kcal/h	1.460,0	
	Nom.		kW	5,40	5,80
	Nom.		Btu/h	18.400,0	19.800,0
	Nom.		kcal/h	4.640,0	4.990,0
	Max.		kW	6,00	6,50
	Max.		Btu/h	20.500,0	22.200,0
	Max.		kcal/h	5.160,0	5.590,0
Leistungsaufnahme	Kühlung	Nom.	kW	1,05	1,36
	Heizen	Nom.	kW	1,31	1,45
Nominale Effizienz	EER			3,99	3,68
	COP			4,12	4,00
	Richtlinie zur	Kühlen		A	
		Heizen		A	
Raumkühlen	Leistung	Pdesign	kW	4,20	5,00
	Energieeffizienzklasse			A++	
	SEER			7,50	7,33
	Jährlicher Energieverbrauch		kWh/a	196	239
Raumheizen (Durchschnittliches Klima)	Leistung	Pdesign	kW	3,80	4,00
	Energieeffizienzklasse			A++	
	SCOP/A			4,60	
	SCOPnet/A			4,63	4,61
	Heizleistung Pdh bei -10°		kW	3,56	3,76
	Jährlicher Energieverbrauch		kWh/a	1.150	1.217
Raumheizen (Durchschnittliches Klima)	Erforderliche Reserve-Heizleistung bei Auslegungsbedingungen		kW	0,24	
Raumheizen (Warmes Klima)	Leistung	Pdesign	kW	2,15	
	Energieeffizienzklasse			A+++	
	SCOP			5,93	5,84
	SCOPnet			6,03	5,95
	Jährlicher Energieverbrauch		kWh/a	508	515
	Erforderliche Reserve-Heizleistung bei Auslegungsbedingungen		kW	0,00	
Raumkühlen	Bedingung A (35 °C – 27/19)	Pdc	kW	4,20	5,00
		EERd		3,99	3,68
		Leistungsaufnahme	kW	1,05	1,36
	Bedingung B (30 °C – 27/19)	Pdc	kW	3,09	3,68
		EERd		5,54	5,29
		Leistungsaufnahme	kW	0,56	0,70
	Bedingung C (25 °C – 27/19)	Pdc	kW	1,99	2,37
		EERd		9,31	9,24
		Leistungsaufnahme	kW	0,21	0,26
	Bedingung D (20 °C – 27/19)	Pdc	kW	1,86	1,87
		EERd		12,06	12,03
		Leistungsaufnahme	kW	0,15	0,16

2 Specifications

1 - 1 RXA-B

Leistung und Leistungsaufnahme					FTXA42AW + RXA42B	FTXA50AW + RXA50B
Raumheizen (Durchschnittliches Klima)	TOL	Tol (Temperaturbetriebsgrenze)		°C	-15	
		Pdh (deklarierte Heizleistung)		kW	3,90	4,12
		COPd (deklarierter COP)			2,04	2,16
		Leistungsaufnahme		kW	1,91	
	TBivalent	Tbiv (bivalent temperature)		°C	-7	
		Pdh (deklarierte Heizleistung)		kW	3,36	3,54
		COPd (deklarierter COP)			3,24	3,16
		Leistungsaufnahme		kW	1,04	1,12
	Bedingung A (-7 °C)	Pdh (deklarierte Heizleistung)		kW	3,36	3,54
		COPd (deklarierter COP)			3,24	3,16
		Leistungsaufnahme		kW	1,04	1,12
	Bedingung B (2 °C)	Pdh (deklarierte Heizleistung)		kW	2,05	2,15
		COPd (deklarierter COP)			4,44	4,43
		Leistungsaufnahme		kW	0,46	0,49
	Bedingung C (7 °C)	Pdh (deklarierte Heizleistung)		kW	1,65	1,71
		COPd (deklarierter COP)			6,33	6,32
		Leistungsaufnahme		kW	0,26	0,27
	Bedingung D (12 °C)	Pdh (deklarierte Heizleistung)		kW	1,52	
Raumheizen (Durchschnittliches Klima)	Bedingung D (12 °C)	COPd (deklarierter COP)			7,35	7,25
		Leistungsaufnahme		kW	0,21	
Raumheizen (Warmes Klima)	TOL	Tol (Temperaturbetriebsgrenze)		°C	-15	
		Pdh (deklarierte Heizleistung)		kW	3,90	4,12
		COPd (deklarierter COP)			2,04	2,16
		Leistungsaufnahme		kW	1,91	
	TBivalent	Tbiv (Bivalenz-Temperatur)		°C	2	
		Pdh (deklarierte Heizleistung)		kW	2,15	
		COPd (deklarierter COP)			4,42	4,43
		Leistungsaufnahme		kW	0,49	
	Bedingung B (2 °C)	Pdh (deklarierte Heizleistung)		kW	2,15	
		COPd (deklarierter COP)			4,42	4,43
		Leistungsaufnahme		kW	0,49	
	Bedingung C (7 °C)	Pdh (deklarierte Heizleistung)		kW	1,71	
		COPd (deklarierter COP)			6,43	6,32
		Leistungsaufnahme		kW	0,27	
	Bedingung D (12 °C)	Pdh (deklarierte Heizleistung)		kW	1,52	
		COPd (deklarierter COP)			7,35	7,25
		Leistungsaufnahme		kW	0,21	
Energieverbrauch in Betriebsarten „Nicht aktiv“	Modus	PCK		W	0,0	
	Modus „AUS“	POFF		W	1,0	
	Modus „Standby“	Kühlen	PSB	W	1,0	
		Heizen	PSB	W	1,0	
	Modus	PTO	Kühlen	W	12	
			Heizen	W	13	
Kühlung	Cdc (Absinken Kühlung)				0,25	
Heizen	Cdh (Absinken Heizen)				0,25	
Kühlfunktion inklusiv					Ja	
Heizfunktion inklusiv					Ja	
Durchschnittliches Klima inklusiv					Ja	
Kalte Saison inklusiv					Nein	
Warme Saison inklusiv					Ja	
Eco-Labellogo					Nein	
Eurovent		Kühlung	Nom.	dBA	62,0	
		Kühlung	Nom.	dBA	60,0	
	Leitungslänge	Kühlung	Messbedingung	m	5,0	

Elektrische Daten				FTXA42AW + RXA42B	FTXA50AW + RXA50B
Leistungsfaktor	Nennwert	Kühlen	%	93,40	95,30
		Heizen	%	95,50	96,50
Strom	Nennbetriebsstrom - 50 Hz	Kühlung	A	4,89	6,21
		Heizen	A	5,96	6,53

Siehe separate Zeichnung für die elektrischen Daten |

2 Specifications

1 - 1 RXA-B

Nennkühlleistungen basieren auf: Innentemp.: 27 °C TK, 19 °C FK; Außentemperatur: 35 °C TK; äquivalente Länge Kältemittelleitung: 5 m; Niveauunterschied: 0 m. |
Nennheizleistungen basieren auf: Innentemperatur: 20°C TK; Außentemperatur: 7°C TK, 6°C FK; äquivalente Kältemittel-Leitungslänge: 5 m; Niveauunterschied: 0 m.

Leistung und Leistungsaufnahme				FTXA42BB + RXA42B	FTXA50BB + RXA50B
Outdoor unit				RXA42B2V1B	RXA50B2V1B
Kühlleistung	Min.		kW	1,70	
	Min.		Btu/h	5.800	
	Min.		kcal/h	1.462	
	Nom.		kW	4,20	5,00
	Nom.		Btu/h	14.300	17.100
	Nom.		kcal/h	3.611	4.299
	Max.		kW	5,00	5,30
	Max.		Btu/h	17.100	18.100
	Max.		kcal/h	4.299	4.557
Heizleistung	Min.		kW	1,70	
	Min.		Btu/h	5.800	
	Min.		kcal/h	1.500	
	Nom.		kW	5,40	5,80
	Nom.		Btu/h	18.400	19.800
	Nom.		kcal/h	4.643	4.987
	Max.		kW	6,00	6,50
	Max.		Btu/h	20.500	22.200
	Max.		kcal/h	5.159	5.589
Leistungsaufnahme	Kühlung	Nom.	kW	1,05	1,36
	Heizen	Nom.	kW	1,31	1,45
Nominale Effizienz	EER			3,99	3,68
	COP			4,12	4,00
	Annual energy consumption		kWh	526	679
	Richtlinie zur	Kühlen		A	
		Heizen		A	
Raumkühlen	Leistung	Pdesign	kW	4,20	5,00
	Energieeffizienzklasse			A++	
	SEER			7,50	7,33
	Jährlicher Energieverbrauch		kWh/a	196	239
Raumheizen (Durchschnittliches Klima)	Leistung	Pdesign	kW	3,80	4,00
	Energieeffizienzklasse			A++	
	SCOP/A			4,60	
	SCOPnet/A			4,65	4,62
	Heizleistung Pdh bei -10°		kW	3,56	3,76
	Jährlicher Energieverbrauch		kWh/a	1.150	1.217
Raumheizen (Durchschnittliches Klima)	Erforderliche Reserve-Heizleistung bei Auslegungsbedingungen		kW	0,24	
Raumheizen (Warmes Klima)	Leistung	Pdesign	kW	2,15	
	Energieeffizienzklasse			A+++	
	SCOP			5,93	5,84
	SCOPnet			6,05	5,96
	Jährlicher Energieverbrauch		kWh/a	508	515
	Erforderliche Reserve-Heizleistung bei Auslegungsbedingungen		kW	0,00	
Raumkühlen	Bedingung A (35 °C – 27/19)	Pdc	kW	4,20	5,00
		EERd		3,99	3,68
		Leistungsaufnahme	kW	1,05	1,36
	Bedingung B (30 °C – 27/19)	Pdc	kW	3,09	3,68
		EERd		5,58	5,29
		Leistungsaufnahme	kW	0,55	0,70
	Bedingung C (25 °C – 27/19)	Pdc	kW	1,99	2,37
		EERd		9,35	9,24
		Leistungsaufnahme	kW	0,21	0,26
	Bedingung D (20 °C – 27/19)	Pdc	kW	1,86	1,87
		EERd		12,08	12,03
		Leistungsaufnahme	kW	0,15	0,16

2 Specifications

1 - 1 RXA-B

Leistung und Leistungsaufnahme					FTXA42BB + RXA42B	FTXA50BB + RXA50B
Raumheizen (Durchschnittliches Klima)	TOL	Tol (Temperaturbetriebsgrenze)		°C	-15	
		Pdh (deklarierte Heizleistung)		kW	3,90	4,12
		COPd (deklarierter COP)			2,04	2,16
		Leistungsaufnahme		kW	1,91	
	TBivalent	Tbiv (bivalent temperature)		°C	-7	
		Pdh (deklarierte Heizleistung)		kW	3,36	3,54
		COPd (deklarierter COP)			3,24	3,16
		Leistungsaufnahme		kW	1,04	1,12
	Bedingung A (-7 °C)	Pdh (deklarierte Heizleistung)		kW	3,36	3,54
		COPd (deklarierter COP)			3,24	3,16
		Leistungsaufnahme		kW	1,04	1,12
	Bedingung B (2 °C)	Pdh (deklarierte Heizleistung)		kW	2,05	2,15
		COPd (deklarierter COP)			4,44	4,43
		Leistungsaufnahme		kW	0,46	0,49
	Bedingung C (7 °C)	Pdh (deklarierte Heizleistung)		kW	1,65	1,71
		COPd (deklarierter COP)			6,33	6,32
		Leistungsaufnahme		kW	0,26	0,27
	Bedingung D (12 °C)	Pdh (deklarierte Heizleistung)		kW	1,52	
Raumheizen (Durchschnittliches Klima)	Bedingung D (12 °C)	COPd (deklarierter COP)			7,35	7,25
		Leistungsaufnahme		kW	0,21	
Raumheizen (Warmes Klima)	TOL	Tol (Temperaturbetriebsgrenze)		°C	-15	
		Pdh (deklarierte Heizleistung)		kW	3,90	4,12
		COPd (deklarierter COP)			2,04	2,16
		Leistungsaufnahme		kW	1,91	
	TBivalent	Tbiv (Bivalenz-Temperatur)		°C	2	
		Pdh (deklarierte Heizleistung)		kW	2,15	
		COPd (deklarierter COP)			4,42	4,43
		Leistungsaufnahme		kW	0,49	
	Bedingung B (2 °C)	Pdh (deklarierte Heizleistung)		kW	2,15	
		COPd (deklarierter COP)			4,42	4,43
		Leistungsaufnahme		kW	0,49	
	Bedingung C (7 °C)	Pdh (deklarierte Heizleistung)		kW	1,71	
		COPd (deklarierter COP)			6,43	6,32
		Leistungsaufnahme		kW	0,27	
	Bedingung D (12 °C)	Pdh (deklarierte Heizleistung)		kW	1,52	
		COPd (deklarierter COP)			7,35	7,25
		Leistungsaufnahme		kW	0,21	
Energieverbrauch in Betriebsarten „Nicht aktiv“	Modus „AUS“	POFF		W	1	
	Modus „Standby“	Kühlen	PSB	W	1	
		Heizen	PSB	W	1	
	Modus	PTO	Kühlen	W	12	
			Heizen	W	13	
Kühlung	Cdc (Absinken Kühlung)				0,25	
Heizen	Cdh (Absinken Heizen)				0,25	
Kühlfunktion inklusiv					Ja	
Heizfunktion inklusiv					Ja	
Durchschnittliches Klima inklusiv					Ja	
Kalte Saison inklusiv					Nein	
Warme Saison inklusiv					Ja	
Eurovent		Kühlung	Nom.	dBA	62	
		Kühlung	Nom.	dBA	60	
	Leitungslänge	Kühlung	Messbedingung	m	5,00	

Elektrische Daten				FTXA42BB + RXA42B	FTXA50BB + RXA50B
Leistungsfaktor	Nennwert	Kühlen	%	93,40	95,30
		Heizen	%	95,50	96,50
Strom	Nennbetriebsstrom - 50 Hz	Kühlung	A	4,89	6,21
		Heizen	A	5,96	6,53

Nennkühlleistungen basieren auf: Innentemperatur: 27 °C TK, 19 °C FK; Außentemperatur: 35 °C TK; äquivalente Länge Kältemittelleitung: 5 m; Niveauunterschied: 0 m. |
Nennheizleistungen basieren auf: Innentemperatur: 20°C TK; Außentemperatur: 7°C TK, 6°C FK; äquivalente Kältemittel-Leitungslänge: 5 m; Niveauunterschied: 0 m. |
Siehe separate Zeichnung für den Betriebsbereich |
Siehe separate Zeichnung für die elektrischen Daten

2 Specifications

1 - 1 RXA-B

Leistung und Leistungsaufnahme				FTXA42BS + RXA42B	FTXA50BS + RXA50B
Outdoor unit				RXA42B2V1B	RXA50B2V1B
Kühlleistung	Min.		kW	1,70	
	Min.		Btu/h	5.800	
	Min.		kcal/h	1.462	
	Nom.		kW	4,20	5,00
	Nom.		Btu/h	14.300	17.100
	Nom.		kcal/h	3.611	4.299
	Max.		kW	5,00	5,30
	Max.		Btu/h	17.100	18.100
	Max.		kcal/h	4.299	4.557
Heizleistung	Min.		kW	1,70	
	Min.		Btu/h	5.800	
	Min.		kcal/h	1.500	
	Nom.		kW	5,40	5,80
	Nom.		Btu/h	18.400	19.800
	Nom.		kcal/h	4.643	4.987
	Max.		kW	6,00	6,50
	Max.		Btu/h	20.500	22.200
	Max.		kcal/h	5.159	5.589
Leistungsaufnahme	Kühlung	Nom.	kW	1,05	1,36
	Heizen	Nom.	kW	1,31	1,45
Nominale Effizienz	EER			3,99	3,68
	COP			4,12	4,00
	Annual energy consumption		kWh	526	679
	Richtlinie zur	Kühlen		A	
		Heizen		A	
Raumkühlen	Leistung	Pdesign	kW	4,20	5,00
	Energieeffizienzklasse			A++	
	SEER			7,50	7,33
	Jährlicher Energieverbrauch		kWh/a	196	239
Raumheizen (Durchschnittliches Klima)	Leistung	Pdesign	kW	3,80	4,00
	Energieeffizienzklasse			A++	
	SCOP/A			4,60	
	SCOPnet/A			4,65	4,62
	Heizleistung Pdh bei -10°		kW	3,56	3,76
	Jährlicher Energieverbrauch		kWh/a	1.150	1.217
Raumheizen (Durchschnittliches Klima)	Erforderliche Reserve-Heizleistung bei Auslegungsbedingungen		kW	0,24	
Raumheizen (Warmes Klima)	Leistung	Pdesign	kW	2,15	
	Energieeffizienzklasse			A+++	
	SCOP			5,93	5,84
	SCOPnet			6,05	5,96
	Jährlicher Energieverbrauch		kWh/a	508	515
	Erforderliche Reserve-Heizleistung bei Auslegungsbedingungen		kW	0,00	
Raumkühlen	Bedingung A (35 °C – 27/19)	Pdc	kW	4,20	5,00
		EERd		3,99	3,68
		Leistungsaufnahme	kW	1,05	1,36
	Bedingung B (30 °C – 27/19)	Pdc	kW	3,09	3,68
		EERd		5,58	5,29
		Leistungsaufnahme	kW	0,55	0,70
	Bedingung C (25 °C – 27/19)	Pdc	kW	1,99	2,37
		EERd		9,35	9,24
		Leistungsaufnahme	kW	0,21	0,26
	Bedingung D (20 °C – 27/19)	Pdc	kW	1,86	1,87
		EERd		12,08	12,03
		Leistungsaufnahme	kW	0,15	0,16

2 Specifications

1 - 1 RXA-B

Leistung und Leistungsaufnahme					FTXA42BS + RXA42B	FTXA50BS + RXA50B
Raumheizen (Durchschnittliches Klima)	TOL	Tol (Temperaturbetriebsgrenze)		°C	-15	
		Pdh (deklarierte Heizleistung)		kW	3,90	4,12
		COPd (deklarierter COP)			2,04	2,16
		Leistungsaufnahme		kW	1,91	
	TBivalent	Tbiv (bivalent temperature)		°C	-7	
		Pdh (deklarierte Heizleistung)		kW	3,36	3,54
		COPd (deklarierter COP)			3,24	3,16
		Leistungsaufnahme		kW	1,04	1,12
	Bedingung A (-7 °C)	Pdh (deklarierte Heizleistung)		kW	3,36	3,54
		COPd (deklarierter COP)			3,24	3,16
		Leistungsaufnahme		kW	1,04	1,12
	Bedingung B (2 °C)	Pdh (deklarierte Heizleistung)		kW	2,05	2,15
		COPd (deklarierter COP)			4,44	4,43
		Leistungsaufnahme		kW	0,46	0,49
	Bedingung C (7 °C)	Pdh (deklarierte Heizleistung)		kW	1,65	1,71
		COPd (deklarierter COP)			6,33	6,32
		Leistungsaufnahme		kW	0,26	0,27
	Bedingung D (12 °C)	Pdh (deklarierte Heizleistung)		kW	1,52	
Raumheizen (Durchschnittliches Klima)	Bedingung D (12 °C)	COPd (deklarierter COP)			7,35	7,25
		Leistungsaufnahme		kW	0,21	
Raumheizen (Warmes Klima)	TOL	Tol (Temperaturbetriebsgrenze)		°C	-15	
		Pdh (deklarierte Heizleistung)		kW	3,90	4,12
		COPd (deklarierter COP)			2,04	2,16
		Leistungsaufnahme		kW	1,91	
	TBivalent	Tbiv (Bivalenz-Temperatur)		°C	2	
		Pdh (deklarierte Heizleistung)		kW	2,15	
		COPd (deklarierter COP)			4,42	4,43
		Leistungsaufnahme		kW	0,49	
	Bedingung B (2 °C)	Pdh (deklarierte Heizleistung)		kW	2,15	
		COPd (deklarierter COP)			4,42	4,43
		Leistungsaufnahme		kW	0,49	
	Bedingung C (7 °C)	Pdh (deklarierte Heizleistung)		kW	1,71	
		COPd (deklarierter COP)			6,43	6,32
		Leistungsaufnahme		kW	0,27	
	Bedingung D (12 °C)	Pdh (deklarierte Heizleistung)		kW	1,52	
		COPd (deklarierter COP)			7,35	7,25
		Leistungsaufnahme		kW	0,21	
Energieverbrauch in Betriebsarten „Nicht aktiv“	Modus „AUS“	POFF		W	1	
	Modus „Standby“	Kühlen	PSB	W	1	
		Heizen	PSB	W	1	
	Modus	PTO	Kühlen	W	12	
			Heizen	W	13	
Kühlung	Cdc (Absinken Kühlung)				0,25	
Heizen	Cdh (Absinken Heizen)				0,25	
Kühlfunktion inklusiv					Ja	
Heizfunktion inklusiv					Ja	
Durchschnittliches Klima inklusiv					Ja	
Kalte Saison inklusiv					Nein	
Warme Saison inklusiv					Ja	
Eurovent		Kühlung	Nom.	dBA	62	
		Kühlung	Nom.	dBA	60	
	Leitungslänge	Kühlung	Messbedingung	m	5,00	

Elektrische Daten				FTXA42BS + RXA42B	FTXA50BS + RXA50B
Leistungsfaktor	Nennwert	Kühlen	%	93,40	95,30
		Heizen	%	95,50	96,50
Strom	Nennbetriebsstrom - 50 Hz	Kühlung	A	4,89	6,21
		Heizen	A	5,96	6,53

Nennkühlleistungen basieren auf: Innentemperatur: 27 °C TK, 19 °C FK; Außentemperatur: 35 °C TK; äquivalente Länge Kältemittelleitung: 5 m; Niveauunterschied: 0 m. |
Nennheizleistungen basieren auf: Innentemperatur: 20°C TK; Außentemperatur: 7°C TK, 6°C FK; äquivalente Kältemittel-Leitungslänge: 5 m; Niveauunterschied: 0 m. |
Siehe separate Zeichnung für den Betriebsbereich |
Siehe separate Zeichnung für die elektrischen Daten

2 Specifications

1 - 1 RXA-B

Leistung und Leistungsaufnahme				FTXA42BT + RXA42B	FTXA50BT + RXA50B
Outdoor unit				RXA42B2V1B	RXA50B2V1B
Kühlleistung	Min.		kW	1,70	
	Min.		Btu/h	5.800	
	Min.		kcal/h	1.462	
	Nom.		kW	4,20	5,00
	Nom.		Btu/h	14.300	17.100
	Nom.		kcal/h	3.611	4.299
	Max.		kW	5,00	5,30
	Max.		Btu/h	17.100	18.100
	Max.		kcal/h	4.299	4.557
Heizleistung	Min.		kW	1,70	
	Min.		Btu/h	5.800	
	Min.		kcal/h	1.500	
	Nom.		kW	5,40	5,80
	Nom.		Btu/h	18.400	19.800
	Nom.		kcal/h	4.643	4.987
	Max.		kW	6,00	6,50
	Max.		Btu/h	20.500	22.200
	Max.		kcal/h	5.159	5.589
Leistungsaufnahme	Kühlung	Nom.	kW	1,05	1,36
	Heizen	Nom.	kW	1,31	1,45
Nominale Effizienz	EER			3,99	3,68
	COP			4,12	4,00
	Annual energy consumption		kWh	526	679
	Richtlinie zur	Kühlen		A	
		Heizen		A	
Raumkühlen	Leistung	Pdesign	kW	4,20	5,00
	Energieeffizienzklasse			A++	
	SEER			7,50	7,33
	Jährlicher Energieverbrauch		kWh/a	196	239
Raumheizen (Durchschnittliches Klima)	Leistung	Pdesign	kW	3,80	4,00
	Energieeffizienzklasse			A++	
	SCOP/A			4,60	
	SCOPnet/A			4,65	4,62
	Heizleistung Pdh bei -10°		kW	3,56	3,76
	Jährlicher Energieverbrauch		kWh/a	1.150	1.217
Raumheizen (Durchschnittliches Klima)	Erforderliche Reserve-Heizleistung bei Auslegungsbedingungen		kW	0,24	
Raumheizen (Warmes Klima)	Leistung	Pdesign	kW	2,15	
	Energieeffizienzklasse			A+++	
	SCOP			5,93	5,84
	SCOPnet			6,05	5,96
	Jährlicher Energieverbrauch		kWh/a	508	515
	Erforderliche Reserve-Heizleistung bei Auslegungsbedingungen		kW	0,00	
Raumkühlen	Bedingung A (35 °C – 27/19)	Pdc	kW	4,20	5,00
		EERd		3,99	3,68
		Leistungsaufnahme	kW	1,05	1,36
	Bedingung B (30 °C – 27/19)	Pdc	kW	3,09	3,68
		EERd		5,58	5,29
		Leistungsaufnahme	kW	0,55	0,70
	Bedingung C (25 °C – 27/19)	Pdc	kW	1,99	2,37
		EERd		9,35	9,24
		Leistungsaufnahme	kW	0,21	0,26
	Bedingung D (20 °C – 27/19)	Pdc	kW	1,86	1,87
		EERd		12,08	12,03
		Leistungsaufnahme	kW	0,15	0,16

2 Specifications

1 - 1 RXA-B

Leistung und Leistungsaufnahme					FTXA42BT + RXA42B	FTXA50BT + RXA50B
Raumheizen (Durchschnittliches Klima)	TOL	Tol (Temperaturbetriebsgrenze)		°C	-15	
		Pdh (deklarierte Heizleistung)		kW	3,90	4,12
		COPd (deklarierter COP)			2,04	2,16
		Leistungsaufnahme		kW	1,91	
	TBivalent	Tbiv (bivalent temperature)		°C	-7	
		Pdh (deklarierte Heizleistung)		kW	3,36	3,54
		COPd (deklarierter COP)			3,24	3,16
		Leistungsaufnahme		kW	1,04	1,12
	Bedingung A (-7 °C)	Pdh (deklarierte Heizleistung)		kW	3,36	3,54
		COPd (deklarierter COP)			3,24	3,16
		Leistungsaufnahme		kW	1,04	1,12
	Bedingung B (2 °C)	Pdh (deklarierte Heizleistung)		kW	2,05	2,15
		COPd (deklarierter COP)			4,44	4,43
		Leistungsaufnahme		kW	0,46	0,49
	Bedingung C (7 °C)	Pdh (deklarierte Heizleistung)		kW	1,65	1,71
		COPd (deklarierter COP)			6,33	6,32
		Leistungsaufnahme		kW	0,26	0,27
	Bedingung D (12 °C)	Pdh (deklarierte Heizleistung)		kW	1,52	
Raumheizen (Durchschnittliches Klima)	Bedingung D (12 °C)	COPd (deklarierter COP)			7,35	7,25
		Leistungsaufnahme		kW	0,21	
Raumheizen (Warmes Klima)	TOL	Tol (Temperaturbetriebsgrenze)		°C	-15	
		Pdh (deklarierte Heizleistung)		kW	3,90	4,12
		COPd (deklarierter COP)			2,04	2,16
		Leistungsaufnahme		kW	1,91	
	TBivalent	Tbiv (Bivalenz-Temperatur)		°C	2	
		Pdh (deklarierte Heizleistung)		kW	2,15	
		COPd (deklarierter COP)			4,42	4,43
		Leistungsaufnahme		kW	0,49	
	Bedingung B (2 °C)	Pdh (deklarierte Heizleistung)		kW	2,15	
		COPd (deklarierter COP)			4,42	4,43
		Leistungsaufnahme		kW	0,49	
	Bedingung C (7 °C)	Pdh (deklarierte Heizleistung)		kW	1,71	
		COPd (deklarierter COP)			6,43	6,32
		Leistungsaufnahme		kW	0,27	
	Bedingung D (12 °C)	Pdh (deklarierte Heizleistung)		kW	1,52	
		COPd (deklarierter COP)			7,35	7,25
		Leistungsaufnahme		kW	0,21	
Energieverbrauch in Betriebsarten „Nicht aktiv“	Modus „AUS“	POFF		W	1	
	Modus „Standby“	Kühlen	PSB	W	1	
		Heizen	PSB	W	1	
	Modus	PTO	Kühlen	W	12	
			Heizen	W	13	
Kühlung	Cdc (Absinken Kühlung)				0,25	
Heizen	Cdh (Absinken Heizen)				0,25	
Kühlfunktion inklusiv					Ja	
Heizfunktion inklusiv					Ja	
Durchschnittliches Klima inklusiv					Ja	
Kalte Saison inklusiv					Nein	
Warme Saison inklusiv					Ja	
Eurovent		Kühlung	Nom.	dBA	62	
		Kühlung	Nom.	dBA	60	
	Leitungslänge	Kühlung	Messbedingung	m	5,00	

Elektrische Daten				FTXA42BT + RXA42B	FTXA50BT + RXA50B
Leistungsfaktor	Nennwert	Kühlen	%	93,40	95,30
		Heizen	%	95,50	96,50
Strom	Nennbetriebsstrom - 50 Hz	Kühlung	A	4,89	6,21
		Heizen	A	5,96	6,53

Nennkühlleistungen basieren auf: Innentemperatur: 27 °C TK, 19 °C FK; Außentemperatur: 35 °C TK; äquivalente Länge Kältemittelleitung: 5 m; Niveauunterschied: 0 m. |
Nennheizleistungen basieren auf: Innentemperatur: 20°C TK; Außentemperatur: 7°C TK, 6°C FK; äquivalente Kältemittel-Leitungslänge: 5 m; Niveauunterschied: 0 m. |
Siehe separate Zeichnung für den Betriebsbereich |
Siehe separate Zeichnung für die elektrischen Daten

2 Specifications

1 - 1 RXA-B

Technical Specifications					RXA42B	RXA50B
Casing	Farbe				Elfenbeinweiß	
Abmessungen	Gerät	Höhe		mm	734	
		Breite		mm	870	
		Tiefe		mm	373	
	Versandpaket	Höhe		mm	820	
		Breite		mm	1.050	
		Tiefe		mm	480	
Gewicht	Gerät			kg	50	
	Versandpaket			kg	54	
Verpackung	Gewicht			kg	4	
Wärmetauscher	Länge			mm	920	
	Reihen	Anzahl			2	
	Lamellenabstand			mm	1,40	
	Stufen	Anzahl			32	
	Passes	Quantity			2,2	
	Tube type				ø7 Hi-XD	
	Lamelle	Typ			Waffelförmige Lamelle (PE)	
Ventilator	Type				Flügelventilator	
		Kühlung	Nom.	m^3/min	45,4	46,6
				cfm	1.602	1.645
		Heizen	Nom.	m^3/min	44,1	
				cfm	1.557	
Fan motor	Model				D55F-31	
	Ausgang			W	55	
	Speed	Kühlung	Hoch	rpm	760	
			Nom.	rpm	740	760
			Niedrig	rpm	740	
		Heizen	Hoch	rpm	720	
			Nom.	rpm	720	
			Niedrig	rpm	660	
Verdichter	Model				2YC40JXD#C	
	Ölmenge			cm^3	650	
	Typ				Vollhermetischer Schwingverdichter	
	Ausgabe			W	1.300	
	Öltyp				FW68DA	
Betriebsbereich	Kühlung	Umgebung	Min.	°CDB	-10	
Betriebsbereich	Kühlung	Umgebung	Max.	°CDB	46	
	Heizen	Umgebung	Min.	°CWB	-15	
			Max.	°CWB	18	
Schallleistungspegel	Kühlung			dBA	62,0	
	Heating			dBA	62,0	
Schalldruckpegel	Kühlung	Nom.		dBA	48,0	
	Heizen	Nom.		dBA	48,0	
Kältemittel	Type				R-32	
	Füllmenge			kg	1,10	
	Füllmenge			TCO2Eq	0,75	
	GWP				675	
Rohrleitungsanschlüsse	Liquid	OD		mm	64	
	Gas	AD		mm	12,7	
	Ableitung	OD		mm	16	
	Leitungslänge	Max.	AG – IG	m	30	
	Zusätzliche Kältemittelfüllmenge			kg/m	0,02 (für Rohrleitungslängen über 10 m)	
		IG - AG	Max.	m	20	
	Wärmeisolierung				Sowohl Flüssigkeits- als auch Gasleitungen	
Leistungsregelung	Verfahren				Variabel (Inverter)	

Standard accessories: Ablassstopfen; Quantity: 1;

Standard accessories: Installationsanleitung; Quantity: 1;

Standard accessories: Etikett für Kältemittelfüllmenge; Quantity: 1;

Standard accessories: Mehrsprachige Etiketten über fluorierte Treibhausgase; Quantity: 1;

Standard accessories: Kondensatkappe (1); Quantity: 6;

Standard accessories: Kondensatkappe (2); Quantity: 3;

Electrical Specifications				RXA42B	RXA50B
Spannungsversorgung	Phase			1~	
	Frequenz		Hz	50	
	Spannung		V	220-240	
Verdrahtungsanschlüsse	Für Spannungsversorgung	Quantity		3	
		Remark		Inklusive Erdungskabel	
	For connection with indoor	Anzahl		4	
		Remark		Inklusive Erdungskabel	

Siehe separate Zeichnung für den Betriebsbereich |

2 Specifications

1 - 1 RXA-B

Siehe separate Zeichnung für die elektrischen Daten |
Enthält fluorierte Treibhausgase

3 Elektrische Daten

3 - 1 Daten Elektrik

RXA-B

Beschränkungen für Gerätekombination		Stromversorgung					COMP		OFM		IFM	
Außengerät	Innengerät	①	②	③	MCA	MFA	RHz	RLA	kW	FLA	kW	FLA
RXA20A2V1B	FTXA20A2V1B	50	220	MAX. 50Hz 264V MIN. 50Hz 198V	9,90	10	35	1,9	0,023	0,23	0,035	0,30
		50	230					1,8				
		50	240					1,7				
RXA25A2V1B	FTXA25A2V1B	50	220	MAX. 50Hz 264V MIN. 50Hz 198V	11,00	13	44	2,2	0,023	0,23	0,038	0,40
		50	230					2,1				
		50	240					2,1				
RXA35A2V1B	FTXA35A2V1B	50	220	MAX. 50Hz 264V MIN. 50Hz 198V	11,00	13	59	3,3	0,023	0,23	0,041	0,40
		50	230					3,1				
		50	240					3,0				
RXA42A2V1B	FTXA42A2V1B	50	220	MAX. 50Hz 264V MIN. 50Hz 198V	12,80	13	48	4,3	0,068	0,34	0,052	0,50
		50	230					4,2				
		50	240					4,0				
RXA50A2V1B	FTXA50A2V1B	50	220	MAX. 50Hz 264V MIN. 50Hz 198V	12,90	13	52	4,7	0,068	0,34	0,056	0,50
		50	230					4,5				
		50	240					4,3				
RXA42B2V1B	FTXA42A2V1B	50	220	MAX. 50Hz 264V MIN. 50Hz 198V	12,84	13	45	4,1	0,056	0,37	0,052	0,50
		50	230					3,9				
		50	240					3,6				
RXA50B2V1B	FTXA50A2V1B	50	220	MAX. 50Hz 264V MIN. 50Hz 198V	12,84	13	59	5,4	0,056	0,37	0,056	0,50
		50	230					5,2				
		50	240					5,1				
RXA20A3V1B	FTXA20A2V1B	50	220	MAX. 50Hz 264V MIN. 50Hz 198V	9,90	10	35	1,9	0,023	0,23	0,035	0,30
		50	230					1,8				
		50	240					1,7				
RXA25A3V1B	FTXA25A2V1B	50	220	MAX. 50Hz 264V MIN. 50Hz 198V	11,00	13	44	2,2	0,023	0,23	0,038	0,40
		50	230					2,1				
		50	240					2,1				
RXA35A3V1B	FTXA35A2V1B	50	220	MAX. 50Hz 264V MIN. 50Hz 198V	11,00	13	59	3,3	0,023	0,23	0,041	0,40
		50	230					3,1				
		50	240					3,0				

Hinweise

1. Die RLA basiert auf den folgenden Bedingungen.
   Innentemperatur 27°C DB / 19°C WB
   Außentemperatur 35°C DB
2. Wählen Sie den Aderquerschnitt entsprechend MCA.
3. Die höchstzulässige Spannungsdifferenz zwischen den Phasen beträgt 2%.
4. Verwenden Sie einen Leistungsschalter statt einer Schmelzsicherung.

Symbole

① Hz
② Spannung
③ Spannungsbereich
MCA Min. Amperezahl Stromkreis [A]
MFA Max. Amperezahl Sicherung [A]
RLA Nenn-Strombelastbarkeit [A]
COMP Verdichter
OFM Außenlüftermotor
IFM Lüftermotor Innengerät
FLA Volllast Ampere [A]
kW Nenn-Ausgangsleistung des Lüftermotors [kW]
RHz Nominale Betriebsfrequenz [Hz]

3D114707C

4 Leistungstabellen

4 - 1 Kühlleistungstabellen

FTXA42AW / RXA42B
FTXA42B(S/B/T) / RXA42B

Kühlen 50 Hz 220 - 240 V

AFR	13,1
BF	0,225

Innentemperatur		Außentemperatur [°C DB]																	
EWB	EDB	20			25			30			32			35			40		
°C	°C	TC	SHC	PI	TC	SHC	PI	TC	SHC	PI	TC	SHC	PI	TC	SHC	PI	TC	SHC	PI
14	20	4,17	3,25	0,79	4,11	3,23	0,88	3,91	3,18	0,96	3,83	3,17	0,99	3,72	3,15	1,04	3,52	3,14	1,12
16	22	4,50	3,13	0,81	4,30	3,06	0,89	4,11	3,01	0,97	4,03	2,99	1,00	3,91	2,96	1,05	3,71	2,93	1,12
18	25	4,69	3,30	0,82	4,49	3,26	0,89	4,30	3,23	0,97	4,22	3,22	1,00	4,10	3,21	1,05	3,91	3,21	1,13
19	27	4,79	3,59	0,82	4,59	3,58	0,90	4,40	3,59	0,97	4,32	3,60	1,01	4,20	3,62	1,05	4,00	3,69	1,13
22	30	5,08	3,24	0,83	4,88	3,21	0,90	4,69	3,19	0,98	4,61	3,18	1,01	4,49	3,18	1,06	4,29	3,20	1,14
24	32	5,27	3,02	0,83	5,07	2,99	0,91	4,88	2,96	0,99	4,80	2,95	1,02	4,68	2,94	1,06	4,49	2,93	1,14

Heizen 50 Hz 220 - 240 V

AFR	14,6

Innentemperatur	Außentemperatur [°C WB]											
EDB	-15		-10		-5		0		6		10	
°C	TC	PI	TC	PI	TC	PI	TC	PI	TC	PI	TC	PI
15	2,57	0,84	3,09	0,97	3,61	0,97	4,13	1,22	5,59	1,28	6,07	1,32
20	2,41	0,87	2,93	1,00	3,45	1,00	3,97	1,25	5,40	1,31	5,89	1,35
22	2,35	0,88	2,87	1,01	3,39	1,01	3,90	1,26	5,33	1,32	5,81	1,37
24	2,29	0,89	2,80	1,02	3,32	1,02	3,84	1,27	5,25	1,33	5,74	1,38
25	2,25	0,89	2,77	1,02	3,29	1,02	3,81	1,28	5,21	1,34	5,70	1,38
27	2,19	0,90	2,71	1,03	3,23	1,03	3,75	1,29	5,14	1,35	5,63	1,40

Symbole

AFR	Luftdurchsatz [m³/min]
BF	Bypassfaktor
EWB	Eingangs-Feuchttemperatur (°C TK)
EDB	Eingangs-Trockentemperatur (°C FK)
TC	Gesamtleistung [kW]
SHC	Sensible Wärmeleistung [kW]
PI	Leistungsaufnahme [kW]

Hinweise
1) Die Zellen in Fettdruck geben die Standardbedingungen an.
2) Die oben aufgeführten Leistungen gelten für folgende Bedingungen:
   Entsprechende Kältemittelrohrlänge: 5 m
   Höhenunterschied: 0m
3) Luftdurchsatz und Bypassfaktor sind in der Tabelle angegeben.

3D117642A

FTXA50AW / RXA50B
FTXA50B(S/B/T) / RXA50B

Kühlen 50 Hz 220 - 240 V

AFR	13,5
BF	0,17

Innentemperatur		Außentemperatur [°C DB]																	
EWB	EDB	20			25			30			32			35			40		
°C	°C	TC	SHC	PI	TC	SHC	PI	TC	SHC	PI	TC	SHC	PI	TC	SHC	PI	TC	SHC	PI
14	20	4,60	3,75	0,97	4,60	3,75	1,10	4,60	3,75	1,23	4,56	3,74	1,28	4,42	3,72	1,34	4,19	3,70	1,44
16	22	5,35	3,71	1,05	5,12	3,63	1,15	4,89	3,56	1,25	4,79	3,53	1,29	4,65	3,50	1,35	4,42	3,46	1,45
18	25	5,58	3,90	1,05	5,35	3,85	1,15	5,12	3,81	1,26	5,02	3,80	1,30	4,88	3,78	1,36	4,65	3,78	1,46
19	27	5,70	4,24	1,06	5,47	4,22	1,16	5,23	4,22	1,26	5,14	4,23	1,30	5,00	4,25	1,36	4,77	4,32	1,46
22	30	6,04	3,83	1,07	5,81	3,79	1,17	5,58	3,76	1,27	5,49	3,75	1,31	5,35	3,75	1,37	5,11	3,76	1,47
24	32	6,27	3,58	1,07	6,04	3,53	1,17	5,81	3,49	1,27	5,72	3,48	1,31	5,58	3,47	1,37	5,34	3,46	1,47

Heizen 50 Hz 220 - 240 V

AFR	15,1

Innentemperatur	Außentemperatur [°C WB]											
EDB	-15		-10		-5		0		6		10	
°C	TC	PI	TC	PI	TC	PI	TC	PI	TC	PI	TC	PI
15	2,76	0,93	3,32	1,08	3,88	1,08	4,43	1,35	6,00	1,42	6,52	1,47
20	2,59	0,96	3,15	1,10	3,71	1,10	4,26	1,38	5,80	1,45	6,32	1,50
22	2,52	0,97	3,08	1,11	3,64	1,11	4,19	1,39	5,72	1,46	6,24	1,51
24	2,46	0,98	3,01	1,12	3,57	1,12	4,13	1,40	5,64	1,48	6,16	1,52
25	2,42	0,99	2,98	1,13	3,54	1,13	4,09	1,41	5,60	1,48	6,12	1,53
27	2,35	1,00	2,91	1,14	3,47	1,14	4,02	1,42	5,52	1,50	6,04	1,54

Symbole

AFR	Luftdurchsatz [m³/min]
BF	Bypassfaktor
EWB	Eingangs-Feuchttemperatur (°C TK)
EDB	Eingangs-Trockentemperatur (°C FK)
TC	Gesamtleistung [kW]
SHC	Sensible Wärmeleistung [kW]
PI	Leistungsaufnahme [kW]

Hinweise
1) Die Zellen in Fettdruck geben die Standardbedingungen an.
2) Die oben aufgeführten Leistungen gelten für folgende Bedingungen:
   Entsprechende Kältemittelrohrlänge: 5 m
   Höhenunterschied: 0m
3) Luftdurchsatz und Bypassfaktor sind in der Tabelle angegeben.

3D115057B

5 Abmessungszeichnungen

5 - 1 Abmessungszeichnungen

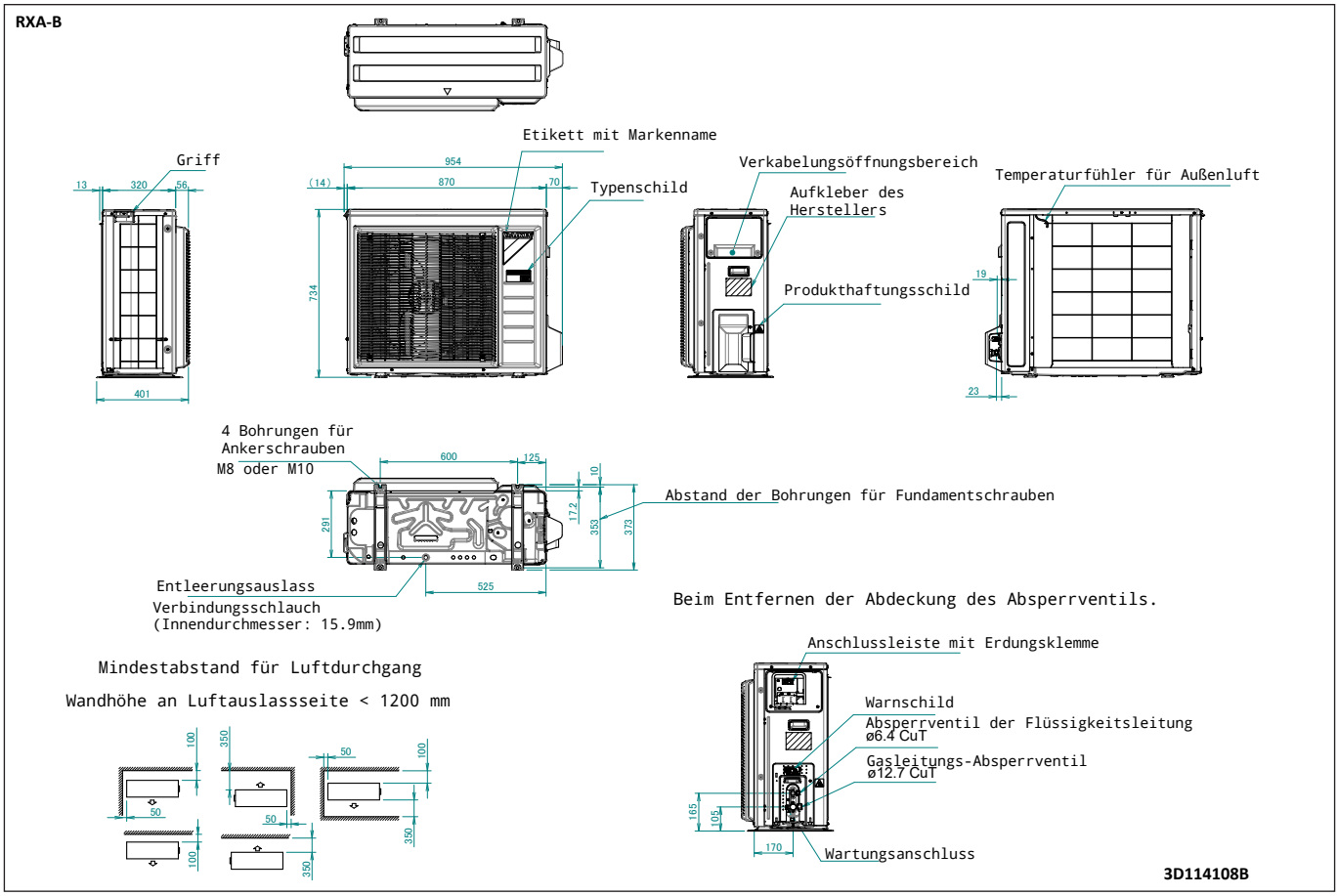

6 Masseschwerpunkt

6 - 1 Massenschwerpunkt

RXA-B

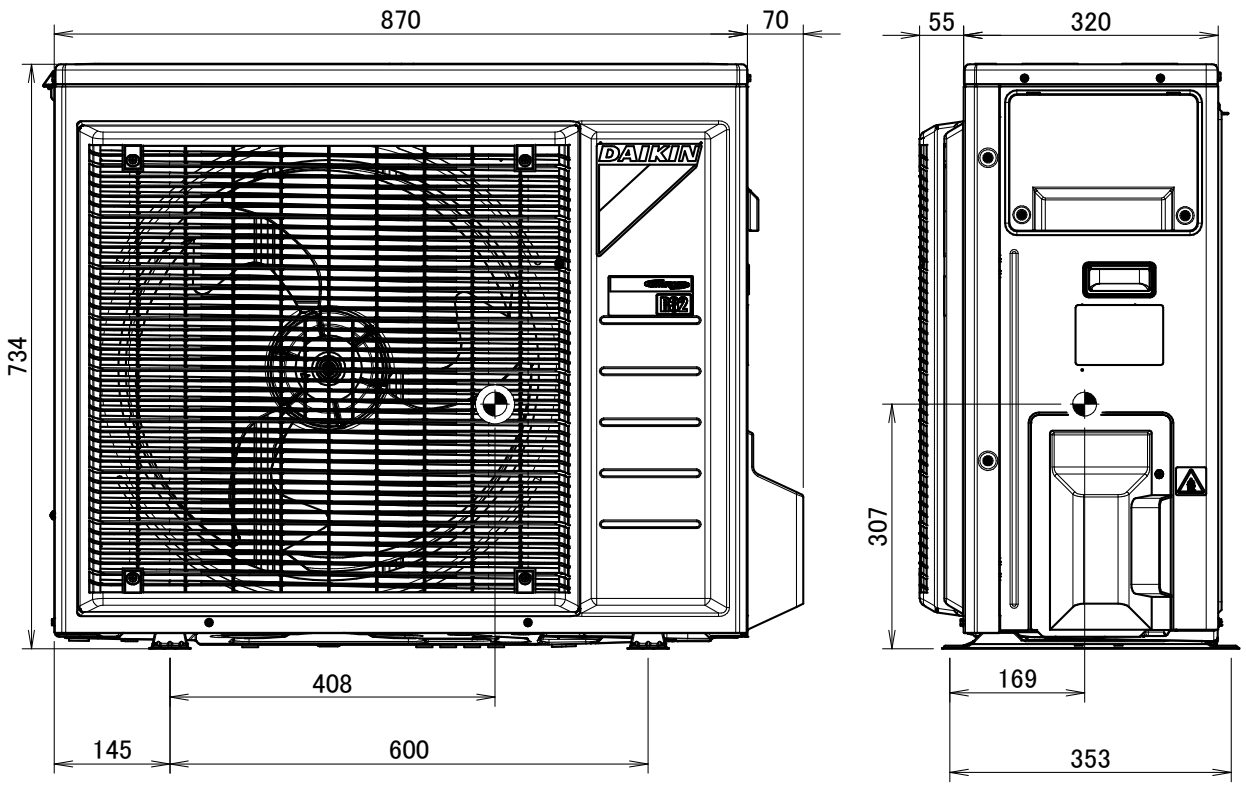

4D117299

7 Kältemittelkreislauf

7 - 1 Kältemittelkreisläufe

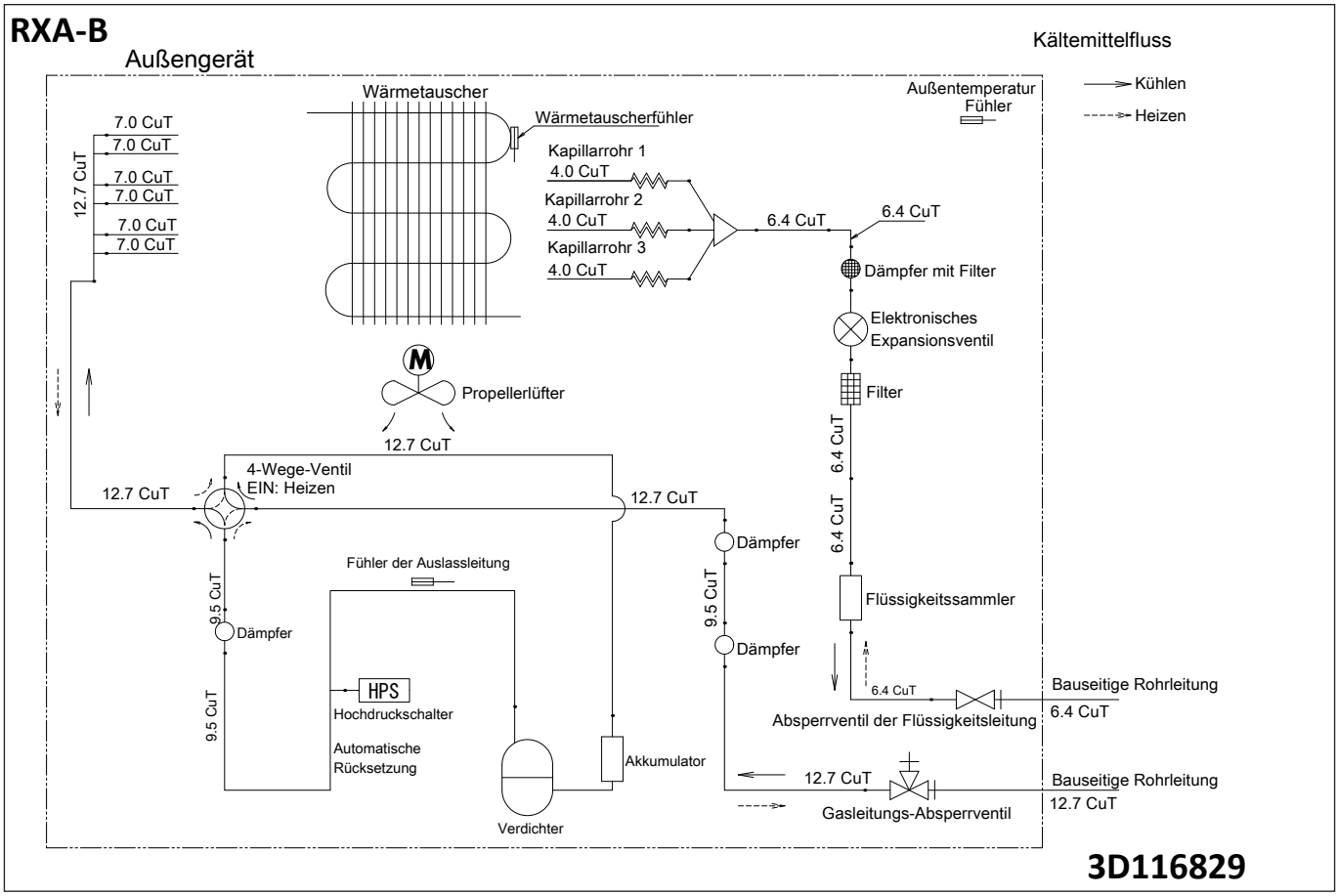

8 Elektroschaltplan

8 - 1 Elektroschaltpläne – Eine Phase

8

RXA-B

Elektroschaltplan

Informationen zu Leistungsanforderungen: siehe Typenschild.

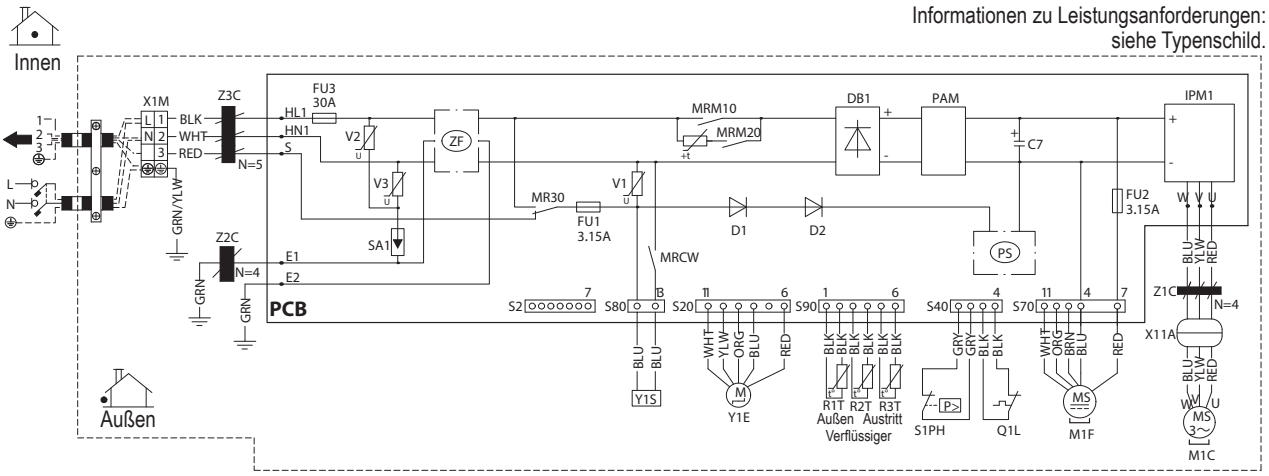

C7	Kondensator
D1, D2	Diode
DB1	Diodenbrücke
E1, E2, HL1, HN1,S, U, V, W	Anschluss
FU1, FU2, FU3	Sicherung
IPM1	Intelligentes Stromversorgungsmodul
L	Stromführend
M1C	Verdichtermotor
M1F	Ventilatormotor
MR30, MRCW, MRM10, MRM20	Magnetrelais
N	Neutral
N=4, N=5	Anzahl der Durchläufe
PAM	Pulsamplitudenmodulation
PCB	Leiterplatte
PS	Schaltnetzteil
Q1L	Überlastschutz
R1T, R2T, R3T	Thermistor
S1PH	Hochdruckschalter
S2, S20, S40, S70, S80, S90	Klemmenstecker
SA1	Überspannungsschutz
V1, V2, V3	Varistor
X11A	Steckverbinder
X1M	Klemmenleiste
Y1E	Spule elektronisches Expansionsventil
Y1S	Spule Umkehr-Magnetventil
Z1C, Z2C, Z3C	Ferritkern
ZF	Rauschfilter

⏚ : Erdung

⏚ : Schutzerde

: Bauseitige Verkabelung

KABELFARBEN

BLK : Schwarz
BLU : Blau
BRN : Braun
GRN : Grün
GRY : Grau
ORG : Orange
RED : Rot
WHT : Weiß
YLW : Gelb

HINWEISE

1. Maße: 105 x 185
2. Falls nicht anders angegeben, siehe technische Beschreibung AS(Y)303002.

3D114452A

9 Schalldaten

9 - 1 Schalldruckspektren

RXA42B

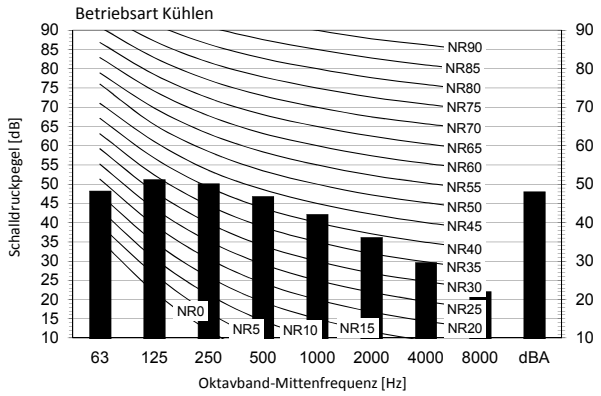

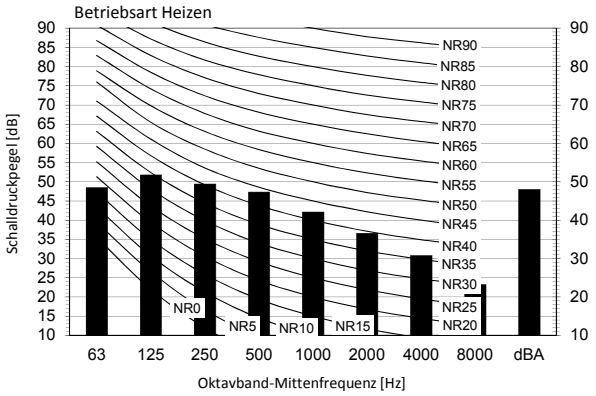

Beschriftung

dBA = A-gewichteter Schalldruckpegel (A-Skala gemäß IEC).

A Kesselstein

B Gebläsedrehzahl: Hoch

Kühlen	Gesamt-dB
A	B
dBA	48,0

Heizen	Gesamt-dB
A	B
dBA	48,0

Position des Mikrofons

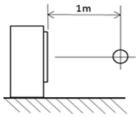

Hinweise

1. Betriebsbedingungen: Stromquelle 220-240 V/220 V 50/60 Hz; JIS Standard
2. Das Hintergrundgeräusch ist bereits berücksichtigt.
3. Die Betriebsgeräusche variieren abhängig von den Betriebs- und Umgebungsbedingungen.
4. Die Messmethode für das Betriebsgeräusch entspricht JISC9612.
5. Messposition: schalltoter Raum

3D117532

RXA50B

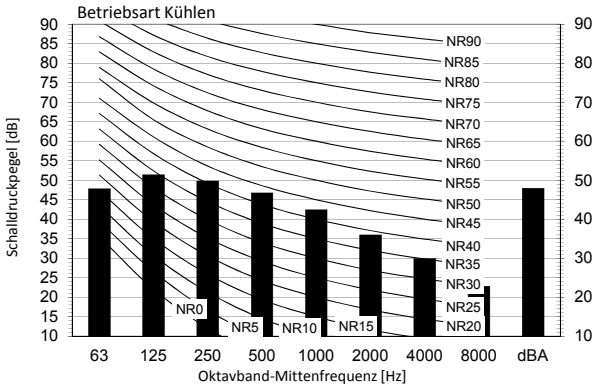

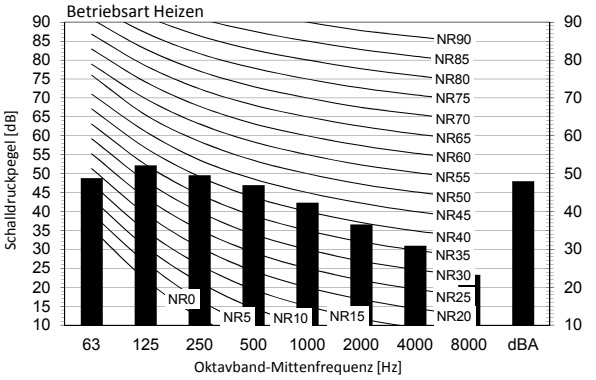

Beschriftung

dBA = A-gewichteter Schalldruckpegel (A-Skala gemäß IEC).

A Kesselstein

B Gebläsedrehzahl: Hoch

Kühlen	Gesamt-dB
A	B
dBA	48,0

Heizen	Gesamt-dB
A	B
dBA	48,0

Position des Mikrofons

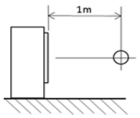

Hinweise

1. Betriebsbedingungen: Stromquelle 220-240 V/220 V 50/60 Hz; JIS Standard
2. Das Hintergrundgeräusch ist bereits berücksichtigt.
3. Die Betriebsgeräusche variieren abhängig von den Betriebs- und Umgebungsbedingungen.
4. Die Messmethode für das Betriebsgeräusch entspricht JISC9612.
5. Messposition: schalltoter Raum

3D117533

10 Betriebsbereich

10 - 1 Betriebsbereich

10

RXA-B

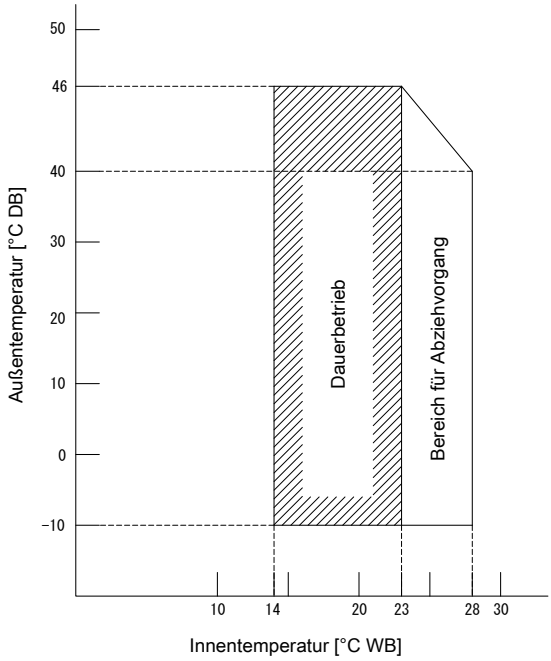

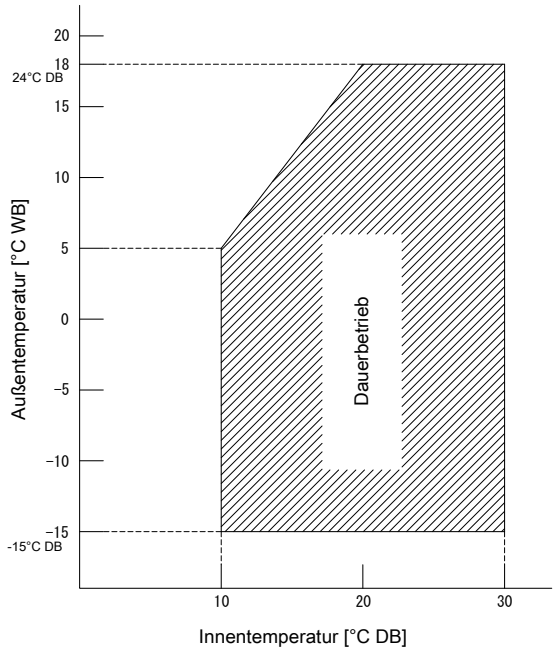

Hinweise

1. Die graphs basiert auf den folgenden Bedingungen.
   Entsprechende Kältemittelrohrlänge: 5 m
   Höhenunterschied: 0m
   Luftstromrate Hoch

3D100846D

UNIDOMO®

Ihr Online-Fachhändler für:

- Kostenlose und individuelle Beratung
- Hochwertige Produkte
- Kostenloser und schneller Versand
- TOP Bewertungen
- Exzelenter Kundenservice
- Über 20 Jahre Erfahrung

E-Mail: info@unidomo.de | Tel.: 04621 - 30 60 89 0 | www.unidomo.de

uniDomo GmbH & Co. KG • Thorshammer 12 • 24866 Busdorf • UstIdNr. DE257133895 • Geschäftsführer: Rainer Nau, Sven Klinker

Daikin Europe N.V. Naamloze Vennootschap · Zandvoordestraat 300 · 8400 Oostende · Belgium · www.daikin.eu · BE 0412 120 336 · RPR Oostende (Responsible Editor)

Daikin Europe N.V. nimmt am Eurovent Certification Programme für Ventilator-Konvektoren und Systeme mit variablem Kältemitteldurchfluss teil. Prüfen Sie die weitergehende Gültigkeit des Zertifikats online unter: www.eurovent-certification.com

EEDDE20 12/2020

Die vorliegende Broschüre wurde ausschließlich zu Informationszwecken erarbeitet und begründet kein für Daikin Europe N.V. verbindliches Angebot. Daikin Europe N.V. hat den Inhalt dieser Broschüre nach bestem Wissen und Gewissen zusammengestellt. Es wird keine ausdrückliche oder implizierte Garantie bezüglich der Vollständigkeit, der Richtigkeit, der Zuverlässigkeit und der Verwendbarkeit für einen bestimmten Zweck des hier angegebenen Inhalts und der hier angegebenen Produkte und Dienstleistungen gegeben. Technische Daten können sich ohne Ankündigung ändern. Daikin Europe N.V. lehnt ausdrücklich jegliche Haftung für jeglichen direkten oder indirekten Schaden im weitesten Sinne, der sich aus der Verwendung und / oder Auslegung dieser Broschüre direkt oder indirekt ergibt, ab. Alle Urheberrechte aller Inhalte sind in Besitz von Daikin Europe N.V.