

Buderus

Logatherm

WLW-7 MB AR

8738213471

Soweit auf das Produkt anwendbar, beruhen die nachfolgenden Angaben auf Anforderungen der Verordnungen (EU) 811/2013 und (EU) 813/2013.

Produktdaten	Symbol	Einheit	8738213471
Energieeffizienzklasse			A++
Energieeffizienzklasse (Niedertemperaturanwendung)			A+++
Nennwärmeleistung (durchschnittliche Klimaverhältnisse)	Prated	kW	7
Nennwärmeleistung (Niedertemperaturanwendung, durchschnittliche Klimaverhältnisse)	Prated	kW	7
Jahreszeitbedingte Raumheizungs-Energieeffizienz (durchschnittliche Klimaverhältnisse)	η_s	%	138
Jahreszeitbedingte Raumheizungs-Energieeffizienz (Niedertemperaturanwendung, durchschnittliche Klimaverhältnisse)	η_s	%	180
Jährlicher Energieverbrauch (durchschnittliche Klimaverhältnisse)	Q_{HE}	kWh	3878
Jährlicher Energieverbrauch (Niedertemperaturanwendung, durchschnittliche Klimaverhältnisse)	Q_{HE}	kWh	2975
Jährlicher Energieverbrauch	Q_{HE}	GJ	-
Schalleistungspegel innen	L_{WA}	dB	31
Bei Zusammenbau, Installation oder Wartung (falls anwendbar) zu treffende besondere Vorkehrungen: siehe produktbegleitende Unterlagen			
Nennwärmeleistung (kältere Klimaverhältnisse)	Prated	kW	7
Nennwärmeleistung (Niedertemperaturanwendung, kältere Klimaverhältnisse)	Prated	kW	7
Nennwärmeleistung (wärmere Klimaverhältnisse)	Prated	kW	6
Nennwärmeleistung (Niedertemperaturanwendung, wärmere Klimaverhältnisse)	Prated	kW	7
Jahreszeitbedingte Raumheizungs-Energieeffizienz (kältere Klimaverhältnisse)	η_s	%	117
Jahreszeitbedingte Raumheizungs-Energieeffizienz (Niedertemperaturanwendung, kältere Klimaverhältnisse)	η_s	%	161
Jahreszeitbedingte Raumheizungs-Energieeffizienz (wärmere Klimaverhältnisse)	η_s	%	161
Jahreszeitbedingte Raumheizungs-Energieeffizienz (Niedertemperaturanwendung, wärmere Klimaverhältnisse)	η_s	%	207
Jährlicher Energieverbrauch (kältere Klimaverhältnisse)	Q_{HE}	kWh	5410
Jährlicher Energieverbrauch (kältere Klimaverhältnisse)	Q_{HE}	GJ	-
Jährlicher Energieverbrauch (wärmere Klimaverhältnisse)	Q_{HE}	kWh	1860
Jährlicher Energieverbrauch (Niedertemperaturanwendung, kältere Klimaverhältnisse)	Q_{HE}	kWh	4397
Jährlicher Energieverbrauch (wärmere Klimaverhältnisse)	Q_{HE}	GJ	-
Jährlicher Energieverbrauch (Niedertemperaturanwendung, wärmere Klimaverhältnisse)	Q_{HE}	kWh	1807
Schalleistungspegel außen	L_{WA}	dB	42
Luft-Wasser-Wärmepumpe			Ja
Wasser-Wasser-Wärmepumpe			Nein
Sole-Wasser-Wärmepumpe			Nein
Niedertemperatur-Wärmepumpe			Nein
Ausgestattet mit einem Zusatzheizgerät?			Ja
Kombiheizgerät mit Wärmepumpe			Nein
Leistung im Heizbetrieb für Teillast bei Raumlufttemperatur 20 °C und Außenlufttemperatur Tj			
Tj = - 7 °C (durchschnittliche Klimaverhältnisse)	Pdh	kW	5,9
Tj = + 2 °C (durchschnittliche Klimaverhältnisse)	Pdh	kW	3,5
Tj = + 7 °C (durchschnittliche Klimaverhältnisse)	Pdh	kW	2,5
Tj = + 12 °C (durchschnittliche Klimaverhältnisse)	Pdh	kW	1,8
Tj = Bivalenztemperatur (durchschnittliche Klimaverhältnisse)	Pdh	kW	5,9
Tj = Betriebsgrenzwert-Temperatur	Pdh	kW	5,2
Für Luft-Wasser-Wärmepumpen: Tj = - 15 °C (wenn TOL < - 20 °C)	Pdh	kW	5,4
Bivalenztemperatur (durchschnittliche Klimaverhältnisse)	T_{biv}	°C	-7

Daten zum Zeitpunkt des Drucks. Neueste Version zum Abruf im Internet.



UNIDOMO®

Web: www.unidomo.de

Telefon: 04621- 30 60 89 0

Mail: info@unidomo.com

Öffnungszeiten: Mo.-Fr. 8:00-17:00 Uhr

VIESMANN

Buderus

 **Vaillant**

WOLF

 **JUNKERS**  **BOSCH**




 **remeha**




 **DAIKIN**

ROTEX

a member of DAIKIN group



-  Individuelle Beratung
-  Kostenloser Versand
-  Hochwertige Produkte

-  Komplettpakete
-  Über 15 Jahre Erfahrung
-  Markenhersteller

Buderus

Logatherm

WLW-7 MB AR

8738213471

Produktdaten	Symbol	Einheit	8738213471
Leistung bei zyklischem Intervall-Heizbetrieb (durchschnittliche Klimaverhältnisse)	P _{cyh}	kW	-
Minderungsfaktor			-
Minderungsfaktor (durchschnittliche Klimaverhältnisse)	C _{dh}		1,0
Angegebene Leistungszahl oder Heizzahl für Teillast bei Raumlufttemperatur 20 °C und Außenlufttemperatur T_j			
T _j = - 7 °C (durchschnittliche Klimaverhältnisse)	COP _d		2,09
T _j = - 7 °C (durchschnittliche Klimaverhältnisse)	PER _d	%	-
T _j = + 2 °C (durchschnittliche Klimaverhältnisse)	COP _d		3,49
T _j = + 2 °C (durchschnittliche Klimaverhältnisse)	PER _d	%	-
T _j = + 7 °C (durchschnittliche Klimaverhältnisse)	COP _d		4,68
T _j = + 7 °C (durchschnittliche Klimaverhältnisse)	PER _d	%	-
T _j = + 12 °C (durchschnittliche Klimaverhältnisse)	COP _d		5,75
T _j = + 12 °C (durchschnittliche Klimaverhältnisse)	PER _d	%	-
T _j = Bivalenttemperatur (durchschnittliche Klimaverhältnisse)	COP _d		2,09
T _j = Bivalenttemperatur	PER _d	%	-
T _j = Betriebsgrenzwert-Temperatur	COP _d		1,83
T _j = Betriebsgrenzwert-Temperatur	PER _d	%	-
Für Luft-Wasser-Wärmepumpen: T _j = - 15 °C (wenn TOL < - 20 °C)	COP _d		1,96
Für Luft-Wasser-Wärmepumpen: T _j = - 15 °C (wenn TOL < - 20 °C)	PER _d	%	-
Für Luft-Wasser-Wärmepumpen: Betriebsgrenzwert-Temperatur	TOL	°C	-22
Leistung bei zyklischem Intervallbetrieb (durchschnittliche Klimaverhältnisse)	COP _{cy}		-
Leistung bei zyklischem Intervallbetrieb	PER _{cy}	%	-
Grenzwert der Betriebstemperatur des Heizwassers	WTOL	°C	60
Stromverbrauch in anderen Betriebsarten als dem Betriebszustand			
Aus-Zustand	P _{OFF}	kW	0,015
Temperaturregler Aus	P _{TO}	kW	0,015
Im Bereitschaftszustand	P _{SB}	kW	0,015
Betriebszustand mit Kurbelgehäuseheizung	P _{CK}	kW	0,032
Zusatzheizgerät			
Wärmenennleistung Zusatzheizgerät	P _{sup}	kW	1,4
Art der Energiezufuhr			Elektro
Sonstige Angaben			
Leistungssteuerung			veränderlich
Stickoxidemission (nur für Gas oder Öl)	NO _x	mg/kWh	-
Für Luft-Wasser-Wärmepumpen: Nenn-Luftdurchsatz, außen		m ³ /h	1670
Für Sole-Wasser-Wärmepumpen: Sole-Neendurchsatz, Wärmetauscher außen		m ³ /h	-

Weitere wichtige Informationen für die Installation und Wartung sowie Recycling und/oder Entsorgung sind in den Installations- und Bedienungsanleitungen beschrieben. Lesen und befolgen Sie die Installations- und Bedienungsanleitungen.