



[de] Kurz-Bedienungsanleitung für den Endkunden

Bedieneinheit

CR 120



6721854408 (2022/11)



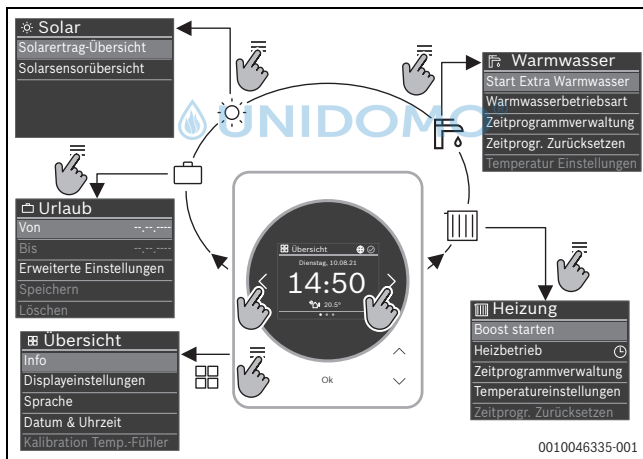
1 Navigation in den Menüs

Die Funktionen der CR 120 sind in Menüs thematisch zusammengefasst.



Je nach Anlagenkonfiguration werden nicht alle Menüs angezeigt.

- Mit Tasten < und > zwischen den Menüs wechseln:
< **Übersicht** >> **Heizung** >> ... >> **Urlaub** >
- Mit Taste ≡ **menüspezifische** Einstellungen des **aktuell ausgewählten Menüs** aufrufen (z. B. Start Extra Warmwasser oder Warmwasserbetriebsart im Menü Warmwasser).

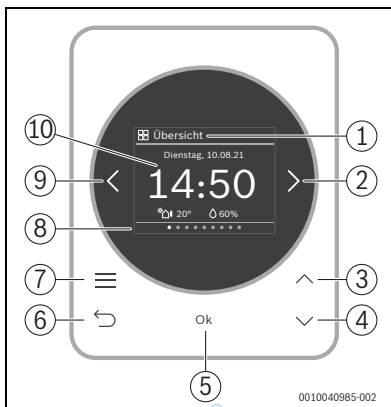


- Mit Tasten ∇ und \wedge Werte verändern und Einstellungen anwählen.
- Mit **Ok** Werte, Auswahl und Einstellungen bestätigen.
- Mit Taste \leftarrow Einstellungen verlassen.

Blinkende Werte können mit den Tasten ∇ und \wedge verändert werden.

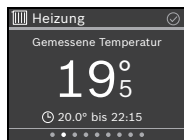
2 Übersicht der Bedienelemente und Anzeigen

- [1] Menüname
- [2] nächstes Menü
- [3] Wert erhöhen / Navigieren in Einstellungen
- [4] Wert vermindern / Navigieren in Einstellungen
- [5] Wert bestätigen / Einstellungen auswählen
- [6] menüspezifische Einstellungen verlassen/zurück
- [7] menüspezifische Einstellungen anzeigen
- [8] Menüpositionsanzeige
- [9] voriges Menü
- [10] Hauptanzeige



3 Raumtemperatur ändern

- ▶ Im Menü **Heizung** mit Tasten **∨** und **∧** gewünschte Raumtemperatur einstellen und mit **Ok** bestätigen.



4 Heizbetrieb ändern


Der Heizbetrieb kann zwischen **Auto** und **Manuell** umgeschaltet oder ganz ausgeschaltet werden.

- ▶ Im Menü **Heizung** Taste **Ok** drücken.
- ▶ Mit Tasten **∨** und **∧** den gewünschten Heizbetrieb markieren und mit **Ok** auswählen.

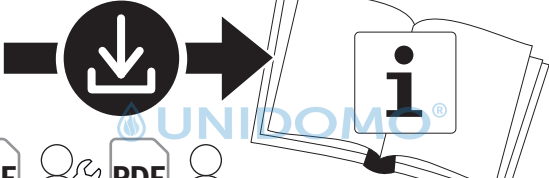


5 Weitere Informationen

- Um weitere Informationen zu CR 120 zu erhalten: QR-Code scannen.



www.docs.bosch-thermotechnology.com/7738112950



0010045837-001

The image contains a QR code at the top. Below it is the URL www.docs.bosch-thermotechnology.com/7738112950. In the center, there is a large circular icon with a downward arrow, indicating a download action. To the right of this icon is a stack of documents, with the top document featuring an information icon (a lowercase 'i' in a square). At the bottom left, there are two PDF icons, each accompanied by a person icon and a gear icon, suggesting user access or sharing. A large blue watermark 'UNIDOMO' is overlaid across the middle of the diagram. The number '0010045837-001' is located at the bottom right of the diagram area.

Bosch Thermotechnik GmbH
Junkersstrasse 20-24
73249 Wernau | GERMANY

www.bosch-thermotechnology.com