

6720802722-02.3W6



**UNIDOMO®**

**Web:** [www.unidomo.de](http://www.unidomo.de)

**Telefon:** 04621- 30 60 89 0

**Mail:** [info@unidomo.com](mailto:info@unidomo.com)

**Öffnungszeiten:** Mo.-Fr. 8:00-17:00 Uhr

**VIESSMANN**

**Buderus**

 **Vaillant**

**WOLF**

 **JUNKERS**  **BOSCH**




 **remeha**




 **DAIKIN**

**ROTEX**

a member of DAIKIN group



-  Individuelle Beratung
-  Kostenloser Versand
-  Hochwertige Produkte

-  Komplettpakete
-  Über 15 Jahre Erfahrung
-  Markenhersteller

**English [en]****IMPORTANT**

It is the installers responsibility to ensure that the structure being mounted to is sound and suitable for bearing the weight of the unit. Do not mount onto a timber roof.

**NOTE:**

The 4 U section brackets are only required when also using the following accessories;

- Drain pan 7-716-161-066
- Anti-vibration mounts

**Deutsch [de]****WICHTIG**

Es liegt in der Verantwortlichkeit des Installateurs sicherzustellen, dass der Baukörper an den montiert wird, einwandfrei und geeignet für die Gewichtsbelastung des Gerätes ist.

Nicht an einen Holzbalken montieren.

Die 4 U Abschnittklammern sind nur erforderlich, wenn auch folgendes Zubehör benutzt wird;

- Kondensatwanne 7-716-161-066
- Anti-Vibrations-Halterungen

**Français [fr]****IMPORTANT**

Il incombe l'installateur de faire en sorte que la structure est adapté pour supporter le poids de l'unité.

Ne pas monter sur un toit en bois.

Les 4 pattes en U sont nécessaires uniquement lors de l'utilisation des accessoires suivants;



- Bac à condensats 7-716-161-066
- Plots anti-vibration

**Nederlands [nl]****BELANGRIJK**

De installateur is verantwoordelijk voor het inschatten van de draagkracht van de constructie.

Niet monteren op een houten dak.

De 4 U sectie beugels zijn alleen nodig in combinatie met de volgende accessoires;

- Lekpan 7-716-161-066
- Trillingsdempers

**Dansk [dk]****VIGTIGT**

Det er installatørens ansvar at sørge for, at bygningsdelen, på hvilken monteringen skal foretages, er i orden og velegnet til apparatets vægtbelastning.

Må ikke monteres på en træbjælke.

Klemmerne i 4 U-afsnittet er kun nødvendige, hvis følgende tilbehør anvendes;

- Kondensatbakke 7-716-161-066
- Anti-vibrations-holdere