

**Compress 7000i LW**

CS7800iLW 16

8738212056

Soweit auf das Produkt anwendbar, beruhen die nachfolgenden Angaben auf Anforderungen der Verordnungen (EU) 811/2013 und (EU) 813/2013.

Produktdaten	Symbol	Einheit	8738212056
Energieeffizienzklasse			A+++
Nennwärmeleistung (durchschnittliche Klimaverhältnisse)	Prated	kW	14
Jahreszeitbedingte Raumheizungs-Energieeffizienz (durchschnittliche Klimaverhältnisse)	$\eta_s$	%	156
Jährlicher Energieverbrauch (durchschnittliche Klimaverhältnisse)	$Q_{HE}$	kWh	7154
Schalleistungspegel innen	$L_{WA}$	dB	41
Bei Zusammenbau, Installation oder Wartung (falls anwendbar) zu treffende besondere Vorkehrungen	siehe produktbegleitende Unterlagen		
Nennwärmeleistung (kältere Klimaverhältnisse)	Prated	kW	14
Nennwärmeleistung (wärmere Klimaverhältnisse)	Prated	kW	14
Jahreszeitbedingte Raumheizungs-Energieeffizienz (kältere Klimaverhältnisse)	$\eta_s$	%	163
Jahreszeitbedingte Raumheizungs-Energieeffizienz (wärmere Klimaverhältnisse)	$\eta_s$	%	157
Jährlicher Energieverbrauch (kältere Klimaverhältnisse)	$Q_{HE}$	kWh	8176
Jährlicher Energieverbrauch (wärmere Klimaverhältnisse)	$Q_{HE}$	kWh	4609
Schalleistungspegel außen	$L_{WA}$	dB	-
Luft-Wasser-Wärmepumpe			Nein
Wasser-Wasser-Wärmepumpe			Nein
Sole-Wasser-Wärmepumpe			Ja
Niedertemperatur-Wärmepumpe			Nein
Ausgestattet mit einem Zusatzheizgerät?			Ja
Kombiheizgerät mit Wärmepumpe			Nein
<b>Zusätzliche Angaben für integrierten Temperaturregler</b>			
Klasse des Temperaturreglers			II
Beitrag des Temperaturreglers zur jahreszeitbedingten Raumheizungs-Energieeffizienz		%	2,0
<b>Leistung im Heizbetrieb für Teillast bei Raumlufttemperatur 20 °C und Außenlufttemperatur T<sub>j</sub></b>			
T <sub>j</sub> = - 7 °C (durchschnittliche Klimaverhältnisse)	P <sub>dH</sub>	kW	12,8
T <sub>j</sub> = + 2 °C (durchschnittliche Klimaverhältnisse)	P <sub>dH</sub>	kW	7,9
T <sub>j</sub> = + 7 °C (durchschnittliche Klimaverhältnisse)	P <sub>dH</sub>	kW	5,4
T <sub>j</sub> = + 12 °C (durchschnittliche Klimaverhältnisse)	P <sub>dH</sub>	kW	4,7
T <sub>j</sub> = Bivalenztemperatur (durchschnittliche Klimaverhältnisse)	P <sub>dH</sub>	kW	14,2
T <sub>j</sub> = Betriebsgrenzwert-Temperatur	P <sub>dH</sub>	kW	14,2
Für Luft-Wasser-Wärmepumpen: T <sub>j</sub> = - 15 °C (wenn TOL < - 20 °C)	P <sub>dH</sub>	kW	-
Bivalenztemperatur (durchschnittliche Klimaverhältnisse)	T <sub>biv</sub>	°C	-10
Bivalenztemperatur (wärmere Klimaverhältnisse)	T <sub>biv</sub>	°C	2
Leistung bei zyklischem Intervall-Heizbetrieb (durchschnittliche Klimaverhältnisse)	P <sub>cyh</sub>	kW	3,5
Minderungsfaktor			-
Minderungsfaktor T <sub>j</sub> = - 7 °C	C <sub>dH</sub>		1,0
<b>Angegebene Leistungszahl oder Heizzahl für Teillast bei Raumlufttemperatur 20 °C und Außenlufttemperatur T<sub>j</sub></b>			
T <sub>j</sub> = - 7 °C (durchschnittliche Klimaverhältnisse)	COP <sub>d</sub>		2,82
T <sub>j</sub> = - 7 °C (durchschnittliche Klimaverhältnisse)	PER <sub>d</sub>	%	-
T <sub>j</sub> = + 2 °C (durchschnittliche Klimaverhältnisse)	COP <sub>d</sub>		4,23
T <sub>j</sub> = + 2 °C (durchschnittliche Klimaverhältnisse)	PER <sub>d</sub>	%	-
T <sub>j</sub> = + 7 °C (durchschnittliche Klimaverhältnisse)	COP <sub>d</sub>		4,79
T <sub>j</sub> = + 7 °C (durchschnittliche Klimaverhältnisse)	PER <sub>d</sub>	%	-
T <sub>j</sub> = + 12 °C (durchschnittliche Klimaverhältnisse)	COP <sub>d</sub>		5,07

Daten zum Zeitpunkt des Drucks. Neueste Version zum Abruf im Internet.



**UNIDOMO®**

**Web:** [www.unidomo.de](http://www.unidomo.de)

**Telefon:** 04621- 30 60 89 0

**Mail:** [info@unidomo.com](mailto:info@unidomo.com)

**Öffnungszeiten:** Mo.-Fr. 8:00-17:00 Uhr

**VIESMANN**

**Buderus**

 **Vaillant**

**WOLF**

 **JUNKERS**  **BOSCH**




 **remeha**




 **DAIKIN**

**ROTEX**

a member of DAIKIN group



-  Individuelle Beratung
-  Kostenloser Versand
-  Hochwertige Produkte

-  Komplettpakete
-  Über 15 Jahre Erfahrung
-  Markenhersteller

**Compress 7000i LW**

CS7800iLW 16

8738212056

Produktdaten	Symbol	Einheit	8738212056
T <sub>j</sub> = + 12 °C (durchschnittliche Klimaverhältnisse)	PERd	%	-
T <sub>j</sub> = Bivalenztemperatur (durchschnittliche Klimaverhältnisse)	COPd		2,51
T <sub>j</sub> = Bivalenztemperatur	PERd	%	-
T <sub>j</sub> = Betriebsgrenzwert-Temperatur	COPd		2,51
T <sub>j</sub> = Betriebsgrenzwert-Temperatur	PERd	%	-
Für Luft-Wasser-Wärmepumpen: T <sub>j</sub> = - 15 °C (wenn TOL < - 20 °C)	COPd		-
Für Luft-Wasser-Wärmepumpen: T <sub>j</sub> = - 15 °C (wenn TOL < - 20 °C)	PERd	%	-
Für Luft-Wasser-Wärmepumpen: Betriebsgrenzwert-Temperatur	TOL	°C	-
Leistung bei zyklischem Intervallbetrieb (durchschnittliche Klimaverhältnisse)	COP <sub>cy</sub>		2,77
Leistung bei zyklischem Intervallbetrieb	PER <sub>cy</sub>	%	-
Grenzwert der Betriebstemperatur des Heizwassers	WTOL	°C	71
<b>Stromverbrauch in anderen Betriebsarten als dem Betriebszustand</b>			
Aus-Zustand	P <sub>OFF</sub>	kW	0,010
Temperaturregler Aus	P <sub>TO</sub>	kW	0,010
Im Bereitschaftszustand	P <sub>SB</sub>	kW	0,010
Betriebszustand mit Kurbelgehäuseheizung	P <sub>CK</sub>	kW	0,000
<b>Zusatzheizgerät</b>			
Wärmenennleistung Zusatzheizgerät	P <sub>sup</sub>	kW	0,0
Art der Energiezufuhr			Elektro
<b>Sonstige Angaben</b>			
Leistungssteuerung			veränderlich
Stickoxidemission (nur für Gas oder Öl)	NO <sub>x</sub>	mg/kWh	-
Für Luft-Wasser-Wärmepumpen: Nenn-Luftdurchsatz, außen		m <sup>3</sup> /h	-
Für Sole-Wasser-Wärmepumpen: Sole-Nenndurchsatz, Wärmetauscher außen		m <sup>3</sup> /h	3

Weitere wichtige Informationen für die Installation und Wartung sowie Recycling und/oder Entsorgung sind in den Installations- und Bedienungsanleitungen beschrieben. Lesen und befolgen Sie die Installations- und Bedienungsanleitungen.

**Compress 7000i LW**

CS7800iLW 16

8738212056

**Systemdatenblatt:** Soweit auf das Produkt anwendbar, beruhen die nachfolgenden Angaben auf Anforderungen der Verordnung (EU) 811/2013.

Die auf diesem Datenblatt angegebene Energieeffizienz für den Produktverbund weicht möglicherweise von der Energieeffizienz nach dessen Einbau in ein Gebäude ab, denn diese wird von weiteren Faktoren wie dem Wärmeverlust im Verteilungssystem und der Dimensionierung der Produkte im Verhältnis zu Größe und Eigenschaften des Gebäudes beeinflusst.

Angaben zur Berechnung der Raumheizungs-Energieeffizienz		
<b>I</b>	Wert der Raumheizungs-Energieeffizienz des Vorzugsheizgeräts	156 %
<b>II</b>	Faktor zur Gewichtung der Wärmeleistung der Vorzugs- und Zusatzheizgeräte einer Verbundanlage	0,00 -
<b>III</b>	Wert des mathematischen Ausdrucks $294/(11 \cdot Prated)$	1,91 -
<b>IV</b>	Wert des mathematischen Ausdrucks $115/(11 \cdot Prated)$	0,75 -
<b>V</b>	Differenz zwischen der jahreszeitbedingten Raumheizungs-Energieeffizienz bei durchschnittlichem und bei kälterem Klima	7 %
<b>VI</b>	Differenz zwischen der jahreszeitbedingten Raumheizungs-Energieeffizienz bei wärmerem und bei durchschnittlichem Klima	1 %

**Jahreszeitbedingte Raumheizungs-Energieeffizienz der Wärmepumpe** **I** = **1** 156 %

**Temperaturregler (Vom Datenblatt des Temperaturreglers)** + **2** 2,0 %

Klasse: I = 1 %, II = 2 %, III = 1,5 %, IV = 2 %, V = 3 %, VI = 4 %, VII = 3,5 %, VIII = 5 %

**Zusatzheizkessel (Vom Datenblatt des Heizkessels)** ( - ) - I) x II = - **3** - %

Jahreszeitbedingte Raumheizungs-Energieeffizienz (in %)

**Solarer Beitrag** (III x - + IV x - ) x 0,45 x ( - ) /100 x - = + **4** - %

**(Vom Datenblatt der Solareinrichtung)**

Kollektorgroße (in m<sup>2</sup>)

Tankvolumen (in m<sup>3</sup>)

Kollektorwirkungsgrad (in %)

Tankeinstufung: A<sup>+</sup> = 0,95, A = 0,91, B = 0,86, C = 0,83, D-G = 0,81

**Jahreszeitbedingte Raumheizungs-Energieeffizienz der Verbundanlage**

- bei durchschnittlichem Klima: **5** 158 %

**Jahreszeitbedingte Raumheizungs-Energieeffizienzklasse der Verbundanlage bei durchschnittlichem Klima**

G < 30 %, F ≥ 30 %, E ≥ 34 %, D ≥ 36 %, C ≥ 75 %, B ≥ 82 %, A ≥ 90 %, A<sup>+</sup> ≥ 98 %, A<sup>++</sup> ≥ 125 %, A<sup>+++</sup> ≥ 150 %

**A<sup>+++</sup>**

**Jahreszeitbedingte Raumheizungs-Energieeffizienz**

- bei kälterem Klima: **5** 158 - V = 165 %

- bei wärmerem Klima: **5** 158 + VI = 159 %