

**Compress 7000i AW**

CS7001iAW 17 ORM-T

7739617773

Soweit auf das Produkt anwendbar, beruhen die nachfolgenden Angaben auf Anforderungen der Verordnungen (EU) 811/2013 und (EU) 813/2013.

Produkt Daten	Symbol	Einheit	7739617773
Angegebenes Lastprofil			L
Energieeffizienzklasse			A++
Energieeffizienzklasse (Niedertemperaturanwendung)			A+++
Warmwasserbereitungs-Energieeffizienzklasse			A
Nennwärmeleistung (durchschnittliche Klimaverhältnisse)	Prated	kW	10
Nennwärmeleistung (Niedertemperaturanwendung, durchschnittliche Klimaverhältnisse)	Prated	kW	12
Jährlicher Energieverbrauch (durchschnittliche Klimaverhältnisse)	Q <sub>HE</sub>	kWh	5716
Jährlicher Energieverbrauch (Niedertemperaturanwendung, durchschnittliche Klimaverhältnisse)	Q <sub>HE</sub>	kWh	5113
Jahresstromverbrauch	AEC	kWh	1130
Jahreszeitbedingte Raumheizungs-Energieeffizienz (durchschnittliche Klimaverhältnisse)	η <sub>s</sub>	%	142
Jahreszeitbedingte Raumheizungs-Energieeffizienz (Niedertemperaturanwendung, durchschnittliche Klimaverhältnisse)	η <sub>s</sub>	%	191
Warmwasserbereitungs-Energieeffizienz	η <sub>wh</sub>	%	91
Schalleistungspegel innen	L <sub>WA</sub>	dB	26
Angabe zur Fähigkeit des Betriebs außerhalb der Spitzenzeiten			Nein
Bei Zusammenbau, Installation oder Wartung (falls anwendbar) zu treffende besondere Vorkehrungen: siehe produktbegleitende Unterlagen			
Nennwärmeleistung (kältere Klimaverhältnisse)	Prated	kW	9
Nennwärmeleistung (Niedertemperaturanwendung, kältere Klimaverhältnisse)	Prated	kW	10
Nennwärmeleistung (wärmere Klimaverhältnisse)	Prated	kW	13
Nennwärmeleistung (Niedertemperaturanwendung, wärmere Klimaverhältnisse)	Prated	kW	14
Jährlicher Energieverbrauch (kältere Klimaverhältnisse)	Q <sub>HE</sub>	kWh	7114
Jährlicher Energieverbrauch (Niedertemperaturanwendung, kältere Klimaverhältnisse)	Q <sub>HE</sub>	kWh	5997
Jährlicher Energieverbrauch (wärmere Klimaverhältnisse)	Q <sub>HE</sub>	kWh	3833
Jährlicher Energieverbrauch (Niedertemperaturanwendung, wärmere Klimaverhältnisse)	Q <sub>HE</sub>	kWh	3097
Jährlicher Stromverbrauch (kältere Klimaverhältnisse)	AEC	kWh	1310
Jährlicher Stromverbrauch (wärmere Klimaverhältnisse)	AEC	kWh	957
Jahreszeitbedingte Raumheizungs-Energieeffizienz (kältere Klimaverhältnisse)	η <sub>s</sub>	%	123
Jahreszeitbedingte Raumheizungs-Energieeffizienz (Niedertemperaturanwendung, kältere Klimaverhältnisse)	η <sub>s</sub>	%	161
Jahreszeitbedingte Raumheizungs-Energieeffizienz (wärmere Klimaverhältnisse)	η <sub>s</sub>	%	171
Jahreszeitbedingte Raumheizungs-Energieeffizienz (Niedertemperaturanwendung, wärmere Klimaverhältnisse)	η <sub>s</sub>	%	244
Warmwasserbereitungs-Energieeffizienz (kältere Klimaverhältnisse)	η <sub>wh</sub>	%	78
Warmwasserbereitungs-Energieeffizienz (wärmere Klimaverhältnisse)	η <sub>wh</sub>	%	107
Schalleistungspegel außen	L <sub>WA</sub>	dB	53
Luft-Wasser-Wärmepumpe			Ja
Wasser-Wasser-Wärmepumpe			Nein
Sole-Wasser-Wärmepumpe			Nein
Niedertemperatur-Wärmepumpe			Nein
Ausgestattet mit einem Zusatzheizgerät?			Ja
Kombiheizgerät mit Wärmepumpe			Ja
<b>Zusätzliche Angaben für integrierten Temperaturregler</b>			
Klasse des Temperaturreglers			II
Beitrag des Temperaturreglers zur jahreszeitbedingten Raumheizungs-Energieeffizienz		%	2,0

Daten zum Zeitpunkt des Drucks. Neueste Version zum Abruf im Internet.



**UNIDOMO®**

**Web:** [www.unidomo.de](http://www.unidomo.de)

**Telefon:** 04621- 30 60 89 0

**Mail:** [info@unidomo.com](mailto:info@unidomo.com)

**Öffnungszeiten:** Mo.-Fr. 8:00-17:00 Uhr

**VIESSMANN**

**Buderus**

 **Vaillant**

**WOLF**




 **JUNKERS**  **BOSCH**




 **remeha**

 **DAIKIN**

**ROTEX**  
a member of DAIKIN group



-  Individuelle Beratung
-  Kostenloser Versand
-  Hochwertige Produkte

-  Komplettpakete
-  Über 15 Jahre Erfahrung
-  Markenhersteller

**Compress 7000i AW**

CS7001iAW 17 ORM-T

7739617773

Produktdaten	Symbol	Einheit	7739617773
<b>Leistung im Heizbetrieb für Teillast bei Raumlufttemperatur 20 °C und Außenlufttemperatur Tj</b>			
Tj = - 7 °C (durchschnittliche Klimaverhältnisse)	Pdh	kW	9,5
Tj = + 2 °C (durchschnittliche Klimaverhältnisse)	Pdh	kW	5,6
Tj = + 7 °C (durchschnittliche Klimaverhältnisse)	Pdh	kW	5,1
Tj = + 12 °C (durchschnittliche Klimaverhältnisse)	Pdh	kW	6,0
Tj = Bivalenztemperatur (durchschnittliche Klimaverhältnisse)	Pdh	kW	10,1
Tj = Betriebsgrenzwert-Temperatur	Pdh	kW	7,5
Für Luft-Wasser-Wärmepumpen: Tj = - 15 °C (wenn TOL < - 20 °C)	Pdh	kW	7,1
Bivalenztemperatur (durchschnittliche Klimaverhältnisse)	T <sub>biv</sub>	°C	-10
Leistung bei zyklischem Intervall-Heizbetrieb (durchschnittliche Klimaverhältnisse)	P <sub>cyh</sub>	kW	-
Minderungsfaktor (durchschnittliche Klimaverhältnisse)	Cdh		1,0
<b>Angegebene Leistungszahl oder Heizzahl für Teillast bei Raumlufttemperatur 20 °C und Außenlufttemperatur Tj</b>			
Tj = - 7 °C (durchschnittliche Klimaverhältnisse)	COPd		2,25
Tj = - 7 °C (durchschnittliche Klimaverhältnisse)	PERd	%	-
Tj = + 2 °C (durchschnittliche Klimaverhältnisse)	PERd	%	-
Tj = + 2 °C (durchschnittliche Klimaverhältnisse)	COPd		3,64
Tj = + 7 °C (durchschnittliche Klimaverhältnisse)	COPd		4,49
Tj = + 7 °C (durchschnittliche Klimaverhältnisse)	PERd	%	-
Tj = + 12 °C (durchschnittliche Klimaverhältnisse)	COPd		5,79
Tj = + 12 °C (durchschnittliche Klimaverhältnisse)	PERd	%	-
Tj = Bivalenztemperatur (durchschnittliche Klimaverhältnisse)	COPd		1,90
Tj = Bivalenztemperatur	PERd	%	-
Tj = Betriebsgrenzwert-Temperatur	COPd		1,65
Tj = Betriebsgrenzwert-Temperatur	PERd	%	-
Für Luft-Wasser-Wärmepumpen: Tj = - 15 °C (wenn TOL < - 20 °C)	COPd		1,96
Für Luft-Wasser-Wärmepumpen: Tj = - 15 °C (wenn TOL < - 20 °C)	PERd	%	-
Für Luft-Wasser-Wärmepumpen: Betriebsgrenzwert-Temperatur	TOL	°C	-18
Leistung bei zyklischem Intervallbetrieb (durchschnittliche Klimaverhältnisse)	COP <sub>cyh</sub>		-
Leistung bei zyklischem Intervallbetrieb	PER <sub>cyh</sub>	%	-
Grenzwert der Betriebstemperatur des Heizwassers	WTOL	°C	60
<b>Stromverbrauch in anderen Betriebsarten als dem Betriebszustand</b>			
Aus-Zustand	P <sub>OFF</sub>	kW	0,024
Temperaturregler Aus	P <sub>TO</sub>	kW	0,017
Im Bereitschaftszustand	P <sub>SB</sub>	kW	0,024
Betriebszustand mit Kurbelgehäuseheizung	P <sub>CK</sub>	kW	0,011
<b>Zusatzheizgerät</b>			
Wärmenennleistung Zusatzheizgerät	P <sub>sup</sub>	kW	0,0
Art der Energiezufuhr			Elektro
<b>Sonstige Angaben</b>			
Leistungssteuerung			veränderlich
Stickoxidemission (nur für Gas oder Öl)	NO <sub>x</sub>	mg/kWh	-
Für Luft-Wasser-Wärmepumpen: Nenn-Luftdurchsatz, außen		m <sup>3</sup> /h	5600
Für Sole-Wasser-Wärmepumpen: Sole-Nenndurchsatz, Wärmetauscher außen		m <sup>3</sup> /h	-
<b>Zusätzliche Daten für Kombiheizgeräte mit Wärmepumpe</b>			
Täglicher Stromverbrauch (durchschnittliche Klimaverhältnisse)	Q <sub>elec</sub>	kWh	5,502

Daten zum Zeitpunkt des Drucks. Neueste Version zum Abruf im Internet.

**Compress 7000i AW**

CS7001iAW 17 ORM-T

7739617773

Produktdaten	Symbol	Einheit	7739617773
Täglicher Brennstoffverbrauch	$Q_{\text{fuel}}$	kWh	-

Weitere wichtige Informationen für die Installation und Wartung sowie Recycling und/oder Entsorgung sind in den Installations- und Bedienungsanleitungen beschrieben. Lesen und befolgen Sie die Installations- und Bedienungsanleitungen.



**Compress 7000i AW**

CS7001iAW 17 ORM-T

7739617773

**Systemdatenblatt:** Soweit auf das Produkt anwendbar, beruhen die nachfolgenden Angaben auf Anforderungen der Verordnung (EU) 811/2013.

Die auf diesem Datenblatt angegebene Energieeffizienz für den Produktverbund weicht möglicherweise von der Energieeffizienz nach dessen Einbau in ein Gebäude ab, denn diese wird von weiteren Faktoren wie dem Wärmeverlust im Verteilungssystem und der Dimensionierung der Produkte im Verhältnis zu Größe und Eigenschaften des Gebäudes beeinflusst.

Angaben zur Berechnung der Raumheizungs-Energieeffizienz		
<b>I</b>	Wert der Raumheizungs-Energieeffizienz des Vorzugsheizgeräts	142 %
<b>II</b>	Faktor zur Gewichtung der Wärmeleistung der Vorzugs- und Zusatzheizgeräte einer Verbundanlage	0,00 -
<b>III</b>	Wert des mathematischen Ausdrucks $294/(11 \cdot Prated)$	2,67 -
<b>IV</b>	Wert des mathematischen Ausdrucks $115/(11 \cdot Prated)$	1,05 -
<b>V</b>	Differenz zwischen der jahreszeitbedingten Raumheizungs-Energieeffizienz bei durchschnittlichem und bei kälterem Klima	19 %
<b>VI</b>	Differenz zwischen der jahreszeitbedingten Raumheizungs-Energieeffizienz bei wärmerem und bei durchschnittlichem Klima	29 %

**Jahreszeitbedingte Raumheizungs-Energieeffizienz der Wärmepumpe** **I** = **1** 142 %

**Temperaturregler (Vom Datenblatt des Temperaturreglers)** + **2** 2,0 %

Klasse: I = 1 %, II = 2 %, III = 1,5 %, IV = 2 %, V = 3 %, VI = 4 %, VII = 3,5 %, VIII = 5 %

**Zusatzheizkessel (Vom Datenblatt des Heizkessels)** ( - ) - I) x II = - **3** - %

Jahreszeitbedingte Raumheizungs-Energieeffizienz (in %)

**Solarer Beitrag** (III x - + IV x 0,189 ) x 0,45 x ( - ) /100 x 0,86 = + **4** - %  
**(Vom Datenblatt der Solareinrichtung)**

Kollektorgroße (in m<sup>2</sup>)

Tankvolumen (in m<sup>3</sup>)

Kollektorwirkungsgrad (in %)

Tankeinstufung: A<sup>+</sup> = 0,95, A = 0,91, B = 0,86, C = 0,83, D-G = 0,81

**Jahreszeitbedingte Raumheizungs-Energieeffizienz der Verbundanlage**

- bei durchschnittlichem Klima: **5** 144 %

**Jahreszeitbedingte Raumheizungs-Energieeffizienzklasse der Verbundanlage bei durchschnittlichem Klima**

G < 30 %, F ≥ 30 %, E ≥ 34 %, D ≥ 36 %, C ≥ 75 %, B ≥ 82 %, A ≥ 90 %, A<sup>+</sup> ≥ 98 %, A<sup>++</sup> ≥ 125 %, A<sup>+++</sup> ≥ 150 %

**A<sup>++</sup>**

**Jahreszeitbedingte Raumheizungs-Energieeffizienz**

- bei kälterem Klima: **5** 144 - V = 125 %

- bei wärmerem Klima: **5** 144 + VI = 173 %



**UNIDOMO®**

**Web:** [www.unidomo.de](http://www.unidomo.de)

**Telefon:** 04621- 30 60 89 0

**Mail:** [info@unidomo.com](mailto:info@unidomo.com)

**Öffnungszeiten:** Mo.-Fr. 8:00-17:00 Uhr

**VIESMANN**

**Buderus**

 **Vaillant**

**WOLF**

 **JUNKERS**  **BOSCH**




 **remeha**




 **DAIKIN**

**ROTEX**

a member of DAIKIN group



-  Individuelle Beratung
-  Kostenloser Versand
-  Hochwertige Produkte

-  Komplettpakete
-  Über 15 Jahre Erfahrung
-  Markenhersteller

**Compress 7000i AW**

CS7001iAW 17 ORM-T

7739617773

**Angaben zur Berechnung der Warmwasserbereitungs-Energieeffizienz**

I	Wert der Warmwasserbereitungs-Energieeffizienz des Kombiheizgeräts in Prozent	91	%
II	Wert des mathematischen Ausdrucks $(220 \cdot Q_{ref})/Q_{nonsol}$	-	-
III	Wert des mathematischen Ausdrucks $(Q_{aux} \cdot 2,5)/(220 \cdot Q_{ref})$	-	-

**Warmwasserbereitungs-Energieeffizienz des Kombiheizgeräts** I = **1** 91 %

Angegebenes Lastprofil

**Solarer Beitrag (Vom Datenblatt der Solareinrichtung)**  $(1,1 \times I - 10\%) \times II - III - I$  = + **2** - %

**Warmwasserbereitungs-Energieeffizienz der Verbundanlage bei durchschnittlichem Klima** **3** 91 %

**Warmwasserbereitungs-Energieeffizienzklasse der Verbundanlage bei durchschnittlichem Klima**
**A**

Lastprofil M: G &lt; 27 %, F ≥ 27 %, E ≥ 30 %, D ≥ 33 %, C ≥ 36 %, B ≥ 39 %, A ≥ 65 %, A\* ≥ 100 %, A\*\* ≥ 130 %, A\*\*\* ≥ 163 %


Lastprofil L: G &lt; 27 %, F ≥ 27 %, E ≥ 30 %, D ≥ 34 %, C ≥ 37 %, B ≥ 50 %, A ≥ 75 %, A\* ≥ 115 %, A\*\* ≥ 150 %, A\*\*\* ≥ 188 %

Lastprofil XL: G &lt; 27 %, F ≥ 27 %, E ≥ 30 %, D ≥ 35 %, C ≥ 38 %, B ≥ 55 %, A ≥ 80 %, A\* ≥ 123 %, A\*\* ≥ 160 %, A\*\*\* ≥ 200 %

Lastprofil XXL: G &lt; 28 %, F ≥ 28 %, E ≥ 32 %, D ≥ 36 %, C ≥ 40 %, B ≥ 60 %, A ≥ 85 %, A\* ≥ 131 %, A\*\* ≥ 170 %, A\*\*\* ≥ 213 %

**Warmwasserbereitungs-Energieeffizienz**

- bei kälterem Klima:


**3** 91 - 0,2 x **2** - = **78** %

- bei wärmerem Klima:

**3** 91 + 0,4 x **2** - = **107** %