



**UNIDOMO®**

**Web:** [www.unidomo.de](http://www.unidomo.de)

**Telefon:** 04621- 30 60 89 0

**Mail:** [info@unidomo.com](mailto:info@unidomo.com)

**Öffnungszeiten:** Mo.-Fr. 8:00-17:00 Uhr

**VIESMANN**

**Buderus**

 **Vaillant**

**WOLF**

 **JUNKERS**  **BOSCH**

 **remeha**

 **DAIKIN**

**ROTEX**

a member of DAIKIN group



-  Individuelle Beratung
-  Kostenloser Versand
-  Hochwertige Produkte

-  Komplettpakete
-  Über 15 Jahre Erfahrung
-  Markenhersteller

Neuheit

# Poresta® SFA


## Ablauf für den superflachen Duschwanneneinbau

Der Poresta® Duschwannenablauf SFA ist eine Innovation aus dem Hause poresta systems. Die besondere Bauweise ermöglicht den superflachen Einbau herkömmlicher Duschwannen. In Verbindung mit dem Poresta® Duschwannenträger wird die Einbauhöhe um bis zu 40 mm reduziert.

- Bis zu 40 mm weniger Einbauhöhe
- Ideal in Verbindung mit dem Poresta® Duschwannenträger
- 42 l/min. Ablaufleistung

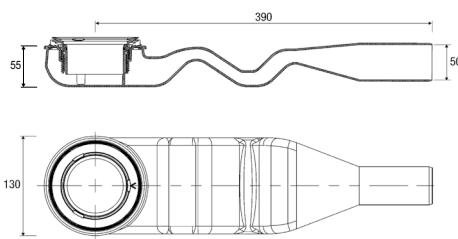
Sanitärtechnik. Einfach. Intelligent.



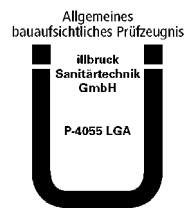
Abbildung	Bezeichnung	Artikel.-Nr
	<b>Poresta® SFA</b> Duschwannenablauf	18.800.021
	<ul style="list-style-type: none"> <li>– Für Duschwannen mit einem Ablaufdurchmesser von 90 mm</li> <li>– Mit verchromter Abdeckung</li> <li>– VE 1 Stück</li> </ul>	



### Abmessungen



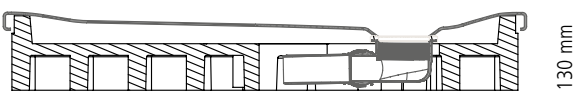
Bitte die Einbaulänge beachten!



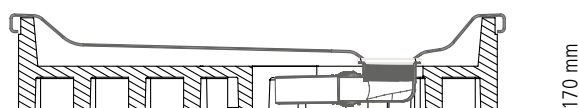
### Technische Daten

- Ablaufleistung 42 l/min. bei 15 mm Anstauhöhe
- Allgemeines bauaufsichtliches Prüfzeugnis
- Austrocknungsschutz durch zweite Sperrwasserkammer
- Einfach zu reinigen
- Für Duschwannen mit einem Ablaufdurchmesser von 90 mm
- Normgerechter Ablaufanschluss DN50
- Für viele verschiedene Kombinationen von Duschwannen mit Poresta® Duschwannenträgern (Eignung auf Anfrage)

### Einbau mit herkömmlichem Ablauf Poresta® Fix DF 90

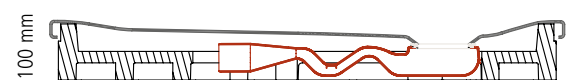


Einbau einer 2,5 cm Duschwanne mit herkömmlichem Poresta® Fix DF 90 Duschwannenablauf und Poresta® Duschwannenträger



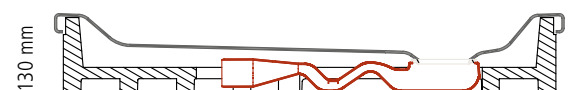
Einbau einer 6,5 cm Duschwanne mit herkömmlichem Poresta® Fix DF 90 Duschwannenablauf und Poresta® Duschwannenträger

### Einbau mit Poresta® SFA Duschwannenablauf



30 mm niedrigere Einbauhöhe!

Einbau einer 2,5 cm Duschwanne mit superflachem Poresta® Duschwannenablauf SFA und Poresta® Duschwannenträger



40 mm niedrigere Einbauhöhe!

Einbau einer 6,5 cm Duschwanne mit superflachem Poresta® Duschwannenablauf SFA und Poresta® Duschwannenträger