



UNIDOMO®

Web: www.unidomo.de

Telefon: 04621- 30 60 89 0

Mail: info@unidomo.com

Öffnungszeiten: Mo.-Fr. 8:00-17:00 Uhr

VIESSMANN

Buderus

 **Vaillant**

WOLF

 **JUNKERS**  **BOSCH**

 **remeha**

 **DAIKIN**

ROTEX

a member of DAIKIN group





-  Individuelle Beratung
-  Kostenloser Versand
-  Hochwertige Produkte

-  Komplettpakete
-  Über 15 Jahre Erfahrung
-  Markenhersteller

Mehr Vielfalt im Bad

innovation made by poresta systems



Unendliche Gestaltungsmöglichkeiten:
Bodenebene Duschplätze und
Badezimmerwände in 19 Dekoren
mit fünf faszinierenden Oberflächen.
Fugenlos und antibakteriell.

Inhaltsverzeichnis

Überblick



04 Was ist Poresta® SELECT?




06 Poresta® SELECT Die Produktvorteile



10 Poresta® SELECT Die Strukturen

Auswahl & Inspiration



12 Poresta® SELECT Die Dekore



16 Inspirationen zur Badgestaltung

Produktinformationen



30 Poresta® SELECT Dusch- & Wandelemente



37 Poresta® SELECT Technische Informationen



38 Montage und Artikelübersicht


Überblick

Was ist Poresta® SELECT?


poresta systems ist bekannt als Innovationsgeber hinter der Fliese. Mit Poresta® SELECT – einem System aus bodenebenen Duschelementen und Bekleidungen für Badezimmerwände – treten wir jetzt an die Oberfläche und bieten unendliche Gestaltungsmöglichkeiten bei der Badplanung.

Poresta® SELECT Duschelemente


Poresta® SELECT Duschelemente werden bodengleich eingebaut und kombinieren die bewährte Qualität von mehr als 750.000 installierten bodenebenen Poresta® Duschplätzen mit einer einzigartigen Vielfalt von Dekoren. Fugenlos, antibakteriell, individuell und einzigartig.



Poresta® SELECT Duschelemente sind in 18 Dekoren erhältlich.



Poresta® SELECT Wandelemente sind in 19 Dekoren erhältlich.



Poresta® SELECT Wandelemente

Poresta® SELECT Duschelemente können individuell mit Poresta® SELECT Wandelementen kombiniert werden, die sowohl im Duschbereich als auch im restlichen Bad als Designelement eingesetzt werden. Dekorgleich oder als Kontrast – die Kombinationsmöglichkeiten sind vielfältig und in unterschiedlichsten Raum- und Designkonzepten umsetzbar.

Poresta® SELECT Wandelemente sind großformatig und vermitteln eine hochwertige und fugenlose Oberfläche ohne störende Verbindungsprofile.



Überblick


Was macht Poresta® SELECT einzigartig?

1

Einzigartig wie die Natur

Die faszinierenden Oberflächen des Poresta® SELECT Sortiments bringen die Einzigartigkeit der Natur direkt ins Bad. Insgesamt stehen drei Unifarbtöne, drei Metalldekore, vier Natursteindekore und neun Holzdekore zur Verfügung.

Für jedes Dekor wird eine passende Oberflächenstruktur verwendet, die die jeweilige Besonderheit der Dekore hervorhebt und unterstreicht. So ist Poresta® SELECT nicht nur visuell, sondern auch haptisch ein Erlebnis. Die Dekore können beliebig miteinander kombiniert werden. Gleiche Dekore für Wand- und Duschflächen vermitteln Ruhe und Großzügigkeit. Akzentuierte oder extravagante Dekorkombinationen bieten unendliche Gestaltungsmöglichkeiten für Individualisten.




2

Fugenlose Perfektion

Poresta® SELECT bietet bodengleiche Duschflächen ohne Fugen, Gefälleschnitte oder Materialwechsel. Alle Duschelemente zeigen eine durchgängige und gleichartige Oberfläche. Die zentriert angeordnete Ablaufeinheit wird mit einer dekorgleichen Ablaufabdeckung dezent abgedeckt.





Poresta® SELECT Wandelemente werden ohne störende Profile miteinander verbunden, sodass eine Fläche mit fugenloser Anmutung entsteht.



Überblick

Was macht Poresta® SELECT einzigartig?

3

Rutschhemmend und rollstuhlbefahrbar

Alle Poresta® SELECT Duschflächen sind rollstuhlbefahrbar und eignen sich so auch ideal für barrierefreie Bäder.

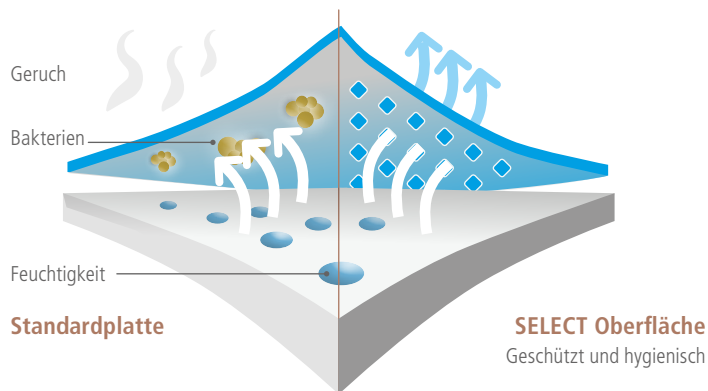
Je nach Dekor sind die Oberflächen der Duschelemente mit einer unterschiedlichen Struktur versehen. Diese erreichen Rutschhemmungsklassen bis R10 bzw. Klasse B.



4

Standardmäßig antibakteriell

Ein weiteres herausragendes Merkmal der Poresta® SELECT Oberflächen ist die standardmäßige Ausrüstung der Oberfläche mit antibakteriellen Eigenschaften. Die integrierte Behandlung sorgt dafür, dass aggressive Bakterien und Krankheitserreger ohne weitere Maßnahmen innerhalb von nur 24 Stunden zu 99,9% vernichtet werden.



Dieses betrifft folgende Keime:

- Escherichia coli
- Enterococcus hirae
- Listeria monocytogenes
- Staphylococcus aureus (MRSA)
- Staphylococcus aureus
- Salmonella enteritidis (2)
- Mycobacterium smegmatis

Die antibakterielle Oberfläche der Poresta® SELECT Elemente:

- ist unschädlich für Mensch und Natur
- leistet einen Beitrag für mehr Hygiene im Bad
- ist feuchtigkeitsbeständig und dauerhaft wirksam
- unterstützt die regelmäßige Reinigung und Desinfektion
- verringert das Risiko, das von kontaminierten Oberflächen ausgeht

Beim Barfußlaufen ist nichts wichtiger als ein sicheres und sauberes Gefühl am Boden. Egal, ob in Krankenhäusern und Pflegeeinrichtungen oder zuhause. Die antibakterielle Ausrüstung von Poresta® SELECT bringt jetzt mehr hygienische Sicherheit ins Bad.

Möglich macht dies die innovative Beschichtung mit Silberionen. Bei Kontakt mit Wasser werden diese aktiv, neutralisieren Bakterien und stoppen so deren Vermehrung.

Die anti-bakterielle Behandlung der HPL-Oberfläche ist dauerhaft wirksam und verliert ihre Wirksamkeit während der Lebensdauer der unbeschädigten SELECT Oberfläche nicht. Sie enthält keine Nanopartikel.

Die antibakterielle Beschichtung ist auf der Oberfläche des kompletten Poresta® SELECT Sortiments automatisch integriert.

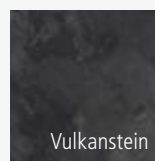

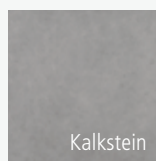

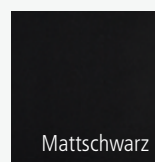


Strukturen & Dekore

Einzigartig wie die Natur




Klare, authentische Haptik mit viel Persönlichkeit. Ideal für „handgearbeitete“ Dekore in Uni, Stein oder Metall.

Erhältlich in diesen Dekoren:



Griffige Haptik mit einer effektiv zwischen matt und glänzend changierenden Struktur. Exklusiv im Dekor Mattweiß. Nur für Wandelemente einsetzbar.

Erhältlich in diesem Dekor:



PURE

Supermatte, samtweiche Haptik, leicht angeraut für ein authentisches Materialerlebnis. Ideal für eine reduzierte Optik in Stein, Metall oder Holz.

Erhältlich in diesen Dekoren:

Oxidstahl

Meereiche

Schneekiefer

Sandstein

PURE / WOOD

Dezentes, rein mattes Holzrelief mit eleganter, feingliedriger Maserung. Ideal für moderne, puristische Bäder in klaren Holzdekoren.

Erhältlich in diesen Dekoren:

Silbereiche

Feldulme

Monsunteak

REFLECT / WOOD

Holzrelief mit eleganter, feingliedriger Maserung, die durch den Wechsel von matten und glänzenden Bereichen dezent zur Geltung kommt.

Erhältlich in diesen Dekoren:

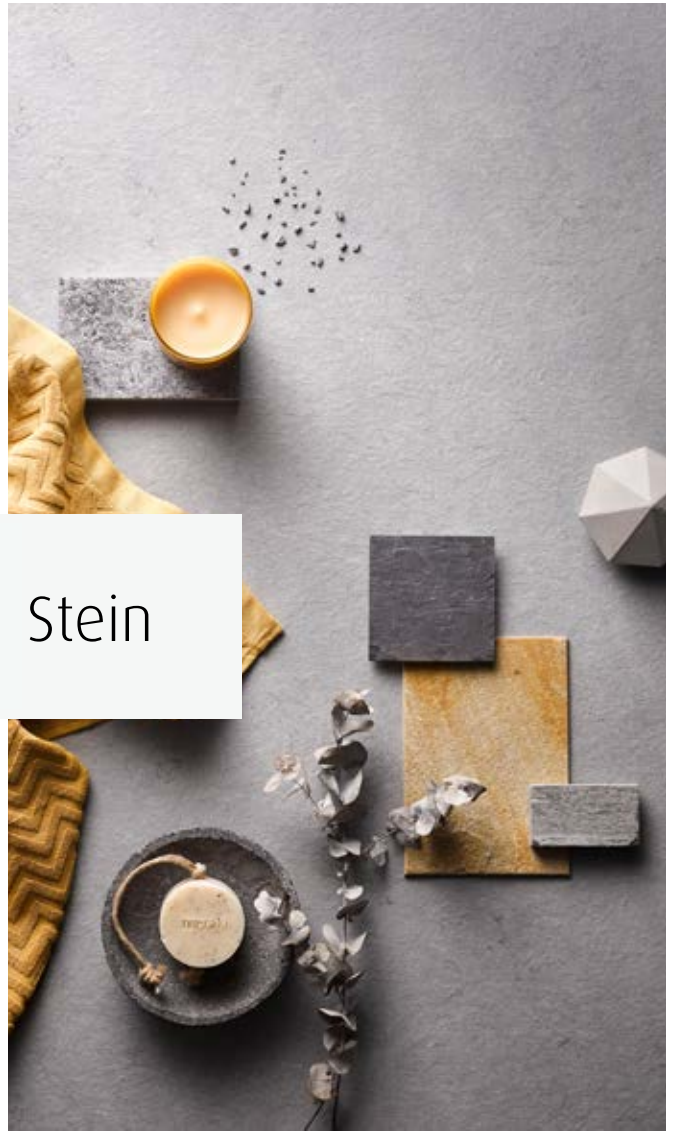
Landeiche


Silberkiefer

Steineiche


Nordesche

Strukturen & Dekore Im Überblick

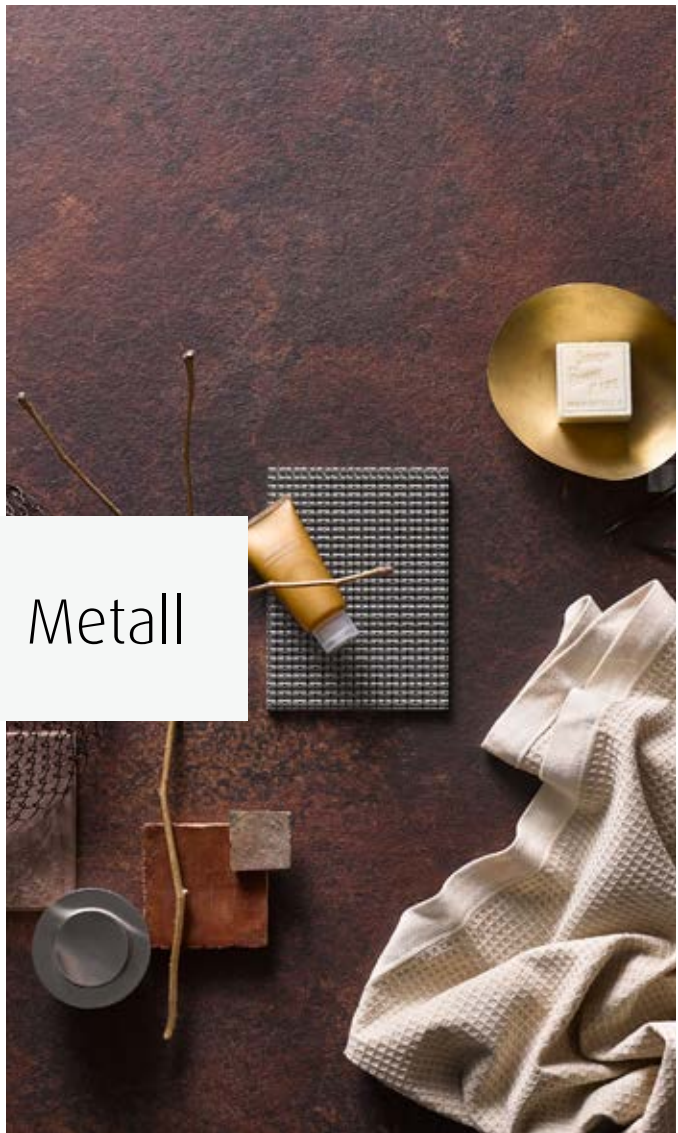


 Stein






Metall



HANDMADE

PURE



Uni



Mattweiß



Mattweiß



Mattschwarz



HANDMADE



REFLECT






Silberkiefer



Landeiche



Silbereiche



Nordesche



Feldulme



Schneekiefer




Steineiche



Monsunteak



Meereiche



Holz



REFLECT/
WOOD

PURE/
WOOD

PURE

Inspiration

Mit Poresta® SELECT wird das Bad zur Bühne



Steineiche · REFLECT / WOOD



Bei der Badplanung geht es nicht mehr nur um die Auswahl der richtigen Fliese oder der passenden Armatur. Das Bad ist zum individuellen Lebensraum geworden. Es ist Ausdruck unserer Persönlichkeit. Mit Poresta® SELECT wird das Bad zur Bühne.



Inspiration

Natürliche Oberflächen für einen authentischen Look



Kalkstein · HANDMADE

Dem eigenen Instinkt folgen und dabei authentisch bleiben. Das ist das richtige Rezept bei der Planung individueller Bäder.



Vulkanstein · HANDMADE

Bodenebener Duschplatz
Poresta® Loft S

Inspiration

Faszinierende Kombinationsmöglichkeiten



Silberkiefer · REFLECT / WOOD



Zinkstahl · HANDMADE

Poresta® SELECT bietet völlig neue Möglichkeiten, mit Materialien und Oberflächen zu experimentieren.



Schiefer · HANDMADE



Nordesche · REFLECT/WOOD



Savon
D'ORANGE
MARSEILLE

Inspiration Holz trifft auf Stahl



Feldulme · PURE / WOOD




Roststahl · HANDMADE

Inspiration Kiefer und Teak



Schneekiefer · PURE



Monsunteak · PURE / WOOD



Inspiration Natur und Minimalismus



Mattweiß · REFLECT



Kalkstein · HANDMADE



Bodenebener Duschplatz Poresta® Slot S



Nachher



Oxidstahl · PURE



Landeiche · REFLECT/WOOD



Poresta® SELECT in der Renovierung

Die Poresta® SELECT Wandelemente eignen sich
auch auf alten Fliesenbelägen zur Wandbekleidung.



Produktinformation Poresta® SELECT Duschelemente

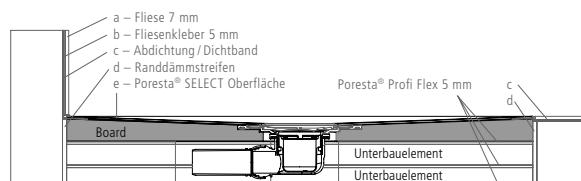


Die Poresta® SELECT Duschelemente gibt es in 18 Dekoren und 14 Standardabmessungen.

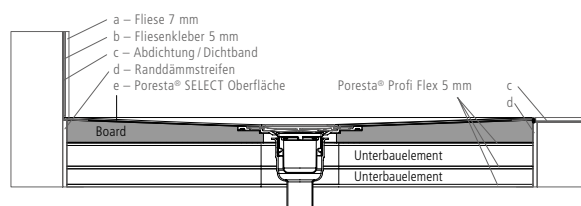
Bezeichnung	Abmessung	Einbauhöhe* Ablauf waagrecht	Einbauhöhe* Ablauf senkrecht
Poresta® SELECT Duschelemente	800 x 800 x 49 mm	119 mm	49 mm
	900 x 900 x 49 mm	120 mm	49 mm
	1000 x 800 x 49 mm	121 mm	49 mm
	1000 x 1000 x 54 mm	122 mm	54 mm
	1200 x 800 x 54 mm	123 mm	54 mm
	1200 x 900 x 54 mm	123 mm	54 mm
	1200 x 1000 x 54 mm	124 mm	54 mm
	1200 x 1200 x 54 mm	126 mm	54 mm
	1400 x 900 x 50 mm	127 mm	50 mm
	1500 x 900 x 54 mm	128 mm	54 mm
	1500 x 1200 x 55 mm	129 mm	55 mm
	1700 x 750 x 54 mm	129 mm	54 mm
	1800 x 800 x 54 mm	129 mm	54 mm
	1800 x 900 x 54 mm	130 mm	54 mm

*Ohne Fliesenkleber.

Poresta® SELECT Duschelement mit waagrechttem Ablauf



Poresta® SELECT Duschelement mit senkrechttem Ablauf





Auf einen Blick:

- bodenebenes Duschsystem als Komplettsystem mit Punktentwässerung, werksseitig vorgefertigt mit HPL-Oberfläche in 18 verschiedenen Dekoren, Abdeckung des Ablaufs aus demselben Material / Dekor, werksseitig integrierte Abdichtmanschette mit vorgeprägten Ecken zur Andichtung an angrenzende/-n Wände/Boden, mit vorgeformtem Gefälle von ca. 2,0–2,5 %
- waagerechter oder senkrechter Ablauf (nicht im Lieferumfang enthalten, als Zubehör zu bestellen)
- Ablaufleistung waagerechter Ablauf: 30 l/min
- Ablaufleistung senkrechter Ablauf: 30 l/min
- normgerechter DN 50 Anschluss
- passgenaue Sonderanfertigungen bis Duschplatzgröße 1200 x 2000 mm möglich
- lichtunempfindlich bei Verwendung im Innenausbau nach DIN EN 438-2
- Rutschhemmung:

Oberflächenstruktur	DIN 51130	DIN 51097
HANDMADE (HDM)	R10	B
PURE (PUR)	R9	B
REFLECT/WOOD (RFT)	R10	-
PURE/WOOD (PUW)	R10	A

- standardmäßig antibakterielle Oberfläche
- hoch belastbar und stoß- bzw. kratzfest
- hohe Stabilität und Trittfestigkeit durch Trägerplatte aus Poresta® Hartschaumplatte
- DIN 4109 / VDI 4100 / ÖNORM B 8115 / SIA181: Zu den erreichbaren Schallpegeln (Wasseraufprallgeräusche, EMPA-Hammer, Trittschallminderung) beim Einbau mit Poresta® Schallschutzzubehör werden zurzeit Prüfungen durchgeführt, die voraussichtlich im April 2019 abgeschlossen sein werden.
- rollstuhlbefahrbar

Produktinformation Poresta® SELECT

Wandelemente



Die Poresta® SELECT Wandelemente gibt es in 19 Dekoren und 3 Standardabmessungen.

Bezeichnung	Abmessung	Kantenausführung links	Kantenausführung rechts
Poresta® SELECT Wandelement	1200 x 2600 x 11 mm	Nut	Feder
	600 x 2600 x 11 mm	Nut	Feder
	1200 x 2600 x 11 mm	Postforming	Feder





Auf einen Blick:

- Wandelement als nichttragende Wandbekleidung, nassraumgeeignet, mit HPL-Oberfläche in 19 verschiedenen Dekoren, mit Nut und Feder bzw. Postforming-Kante als Abschlusskante
- lichtunempfindlich bei Verwendung im Innenausbau nach DIN EN 438-2
- standardmäßig antibakterielle Oberfläche
- hoch belastbar und stoß- bzw. kratzfest
- wasserdichter, synthetischer Kern

Nut und Feder



600 und 1200 mm Breite (Deckmaß)

Postforming-Kante



1200 mm Breite (Deckmaß)

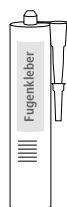


Bei der SELECT Postforming-Kante wird das Dekor um die Kante herumgeführt. Es entstehen keine Schnitt- bzw. Leimfugen wie sie z.B. bei glatten Kanten bekannt sind, die mit Umleimer oder Dickkanten beklebt werden.

Poresta® SELECT

Zubehör für die Montage von Wandelementen

Für die Montage der Poresta® SELECT Wandelemente werden zwei verschiedene Kleber im System angeboten.



Poresta® SELECT Fugenkleber

Plattenstöße der Poresta® SELECT Wandelemente (Nut- und Federverbindungen, stumpfe Stöße, Kantenausführungen) werden mit dem Poresta® SELECT Fugenkleber verklebt. Dieser wird in Kartuschen zu 290 ml geliefert und lässt sich mit herkömmlichen Kartuschenpressen verwenden.

- VE: 2 Stück
- 290 ml

Der Fugenkleber ist in 12 Farben erhältlich, aus denen die zum Dekor passende Farbe gewählt werden kann.



Poresta® SELECT Wandkleber

Für die rückseitige Verklebung auf Wänden (s. Einbauanleitung) wird der Poresta® SELECT Wandkleber verwendet. Dieser wird in Kartuschen zu 290 ml geliefert und lässt sich mit herkömmlichen Kartuschenpressen verwenden.

- Farbe: Weiß
- VE: 2 Stück
- 290 ml
- Art.-Nr. 18.200.208

Die Poresta® SELECT Fugenkleber, 290 ml

Farbe	Ansicht	Art.-Nr.	Passend zu Dekor*
Schwarz		18.800.209	Mattschwarz · HANDMADE
Weiß		18.800.210	Mattweiß · HANDMADE Mattweiß · REFLECT
Hellgelb		18.800.211	Nordesche · REFLECT/WOOD
Dunkelgrau		18.800.212	Vulkanstein · HANDMADE Oxidstahl · PURE
Hellgrau		18.800.213	Kalkstein · HANDMADE Zinkstahl · HANDMADE
Grau		18.800.214	Steineiche · REFLECT/WOOD
Silbergrau		18.800.215	Schneekiefer · PURE
Beige		18.800.216	Landeiche · REFLECT/WOOD
Grünbeige		18.800.217	Silberkiefer · REFLECT/WOOD Sandstein · PURE Silbereiche · PURE/WOOD Meereiche · PURE Feldulme · PURE
Graubeige		18.800.218	Schiefer · HANDMADE
Rotbraun		18.800.219	Roststahl · HANDMADE
Dunkelbraun		18.800.220	Monsunteak · PURE/WOOD

*Dieses stellt eine Empfehlung dar. Die Entscheidung für den farblich passenden Fugenkleber obliegt dem Kunden.

Zubehör für die Abdichtung und Montage von Wand- und Duschelementen



Poresta® Profi Flex

- Zementärer Kleber zur Untergrundverklebung von Poresta® Duschsystemen und Unterbauelementen
- Benötigte Menge ohne Unterbauelement: 10 kg, mit Unterbauelement: 20 kg
- Gebinde: 10 kg (1,2 kg pro m²)
- Art.-Nr. 18.800.208



Poresta® BFA Abdichtmasse

- Lösemittelfreie Dispersionsabdichtung für Innenräume mit Ausnahme von Schwimmbecken
- Gebinde: 6 kg (1,2 kg pro m²)
- ETA 17/0839
- Art.-Nr. 18.200.203



Poresta® KMK T

- Dichtband aus querelastischem, vlieskaschiertem Fugendichtband (120 mm breit) zum Abdichten von Fugen unterhalb keramischer Beläge in Feucht- und Nassräumen
- VE: 5 m
- Art.-Nr. 18.800.025



Poresta® Ablauf, waagerecht

- Art.-Nr. 18.300.319



Poresta® KMK TA

- Außenecke
- Materialeigenschaften wie KMK T
- VE: 1 Stück
- Art.-Nr. 18.800.027



Poresta® Ablauf, senkrecht

- Art.-Nr. 18.300.320



Poresta® KMK TI

- Innenecke
- Materialeigenschaften wie KMK T
- VE: 1 Stück
- Art.-Nr. 18.800.026

Poresta® Unterbauelemente

- Erhältlich in diversen Abmessungen

Außenkanten

Außenkanten können außer mit der Ausführung mit der Postforming-Kante (siehe Einbauanleitung) auch mit einem Dekorprofil ausgeführt werden.

Wir empfehlen die Schlüter-Profile Quadec und Jolly. Diese sind als Edelstahlprofil sowie in unterschiedlichen Farben erhältlich. Bei Verwendung einer Farbe empfehlen wir zum Beispiel die Farbvarianten in „Aluminium strukturbeschichtet“, da diese farblich passend zu SELECT Wandelementen angeboten werden und einen besonders eleganten und dezenten Abschluss ermöglichen. Die abschließende Entscheidung obliegt jedoch dem Kunden.

Produktinformationen

Individuelles Design



Unendliche Möglichkeiten:

Für die Poresta® SELECT Dusch- und Wandelemente bieten wir die Möglichkeit, die Oberfläche in einem eigenen Design zu gestalten.

Poresta® SELECT Dusch- bzw. Wandelemente können ab einer Bestellmenge von 50 Stück nach Kundenwunsch gestaltet werden. Die Machbarkeit wird individuell geprüft. Es werden hochauflösende Bilddaten benötigt. Alle weiteren Anforderungen können bei poresta systems angefragt werden.



Technische Informationen

Abdichtung, Rollstuhlbefahrbarkeit, Rutschhemmung, Schallschutz

Abdichtung

DIN 18534-1:

Im Sinne der Abdichtungsnorm DIN 18534 entsprechen die SELECT Duschelemente Einbauteilen. Sie können als solche mit der Abdichtung im Verbund (AIV) gemäß DIN 18534-3 eingedichtet werden. Für die Poresta® BFA ist eine ETA vorhanden: ETA-17/0839. Bei den SELECT Wandelementen handelt es sich um eine dekorative Wandbekleidung von Flächen. Die Wandelemente werden auf der Abdichtebene befestigt. Diese Abdichtebene ist gemäß DIN 18534-3 auszuführen und darf bei der Bekleidung mit SELECT Wandelementen nicht beschädigt werden. Die Abdichtung erfolgt mit Poresta® BFA/ETA-17/0839.

ÖNORM B3407:

Im Sinne dieser Abdichtungsnorm entsprechen die SELECT Duschelemente Einbauteilen. Sie können als solche mit der Abdichtung im Verbund (AIV) gemäß ÖNORM B3407 eingedichtet werden. Für die Poresta® BFA ist eine ETA vorhanden: ETA-17/0839. Bei den SELECT Wandelementen handelt es sich um eine dekorative Wandbekleidung von Flächen. Die Wandelemente werden auf der Abdichtebene befestigt. Diese Abdichtebene ist gemäß ÖNORM B3407 auszuführen und darf bei der Bekleidung mit SELECT Wandelementen nicht beschädigt werden. Die Abdichtung erfolgt mit Poresta® BFA/ETA-17/0839.

SPV-Merkblatt:

Im Sinne dieses Merkblatts entsprechen die SELECT Duschelemente Einbauteilen. Sie können als solche mit der Abdichtung im Verbund (AIV) gemäß SPV-Merkblatt eingedichtet werden. Für die Poresta® BFA ist eine ETA vorhanden: ETA-17/0839. Bei den SELECT Wandelementen handelt es sich um eine dekorative Wandbekleidung von Flächen. Die Wandelemente werden auf der Abdichtebene befestigt. Diese Abdichtebene ist gemäß SPV-Merkblatt auszuführen und darf bei der Bekleidung mit SELECT Wandelementen nicht beschädigt werden. Die Abdichtung erfolgt mit Poresta® BFA/ETA-17/0839.

Rollstuhlbefahrbarkeit, Rutschhemmung, Schallschutz

Barrierefreier Komfort

- Die Poresta® SELECT Duschelemente sind rundum stufenlos ohne Schwellen oder Kanten einzubauen. Alle SELECT Duschelemente sind rollstuhlbefahrbar.

Rutschhemmung

- Für alle Poresta® SELECT Duschelemente wurde die Rutschhemmung mit einer Prüfung bei der Säurefließner-Vereinigung e. V. ermittelt. Die Rutschhemmung ist abhängig von der Oberflächenstruktur und ist wie folgt klassifiziert:

Oberflächenstruktur	DIN 51130	DIN 51097
HANDMADE (HDM)	R10	B
PURE (PUR)	R9	B
REFLECT / WOOD (RFT)	R10	–
PURE / WOOD (PUW)	R10	A

Schallschutz

- Mit den Poresta® SELECT Duschelementen können verschiedene Schallschutzwerte nach DIN 4109/VDI 4100/ÖNORM B 8115/SIA 181 erreicht werden. Dazu werden die SELECT Duschelemente mit den Poresta® Schallschutzsets kombiniert. Prüfwerte liegen voraussichtlich im April 2019 vor und können dann bei poresta systems angefragt werden.

Brandschutz

- Die Dekoroberflächen der Poresta® SELECT Wand- und Duschelemente entsprechen der Baustoffklasse B2 bzw. E.

Produktinformationen

Montage Duschelemente

Der bewährte und einfache Montageablauf der Poresta® bodenebenen Duschplatzlösungen setzt sich auch bei Poresta® SELECT fort.

Die Verklebung mit dem Untergrund erfolgt mit Poresta® Profi Flex. Zum Höhenausgleich werden die Unterbauelemente aus dem Sortiment von poresta systems eingesetzt.

Mit der umlaufenden Dichtmanschette und der Poresta® BFA Abdichtmasse wird das Duschelement in die Abdichtung eingebunden.



Abb. 1: Das Poresta® SELECT Duschelement wird in die Estrichaussparung gesetzt.




Abb. 2: Die Verklebung erfolgt mit Poresta® Profi Flex.




Abb. 3: Mit Poresta® BFA wird das Duschelement an angrenzende Bauteile angedichtet.

Alle Informationen zur Montage siehe aktuelle Einbauanleitung auf www.poresta.com.

Produktinformationen

Montage Wandelemente

Poresta® SELECT Wandelemente werden mit Poresta® SELECT Wandkleber auf dem Untergrund verklebt. Untergründe sind z. B. verputzte Wandoberflächen, Trockenbauwände oder alte Fliesenbeläge. Näheres hierzu kann der Einbauanleitung entnommen werden. Nut und Feder werden mit farbig passendem Poresta® SELECT Fugenkleber verklebt. Nut und Feder sind passgenau, sodass der Stoß zwischen den Platten quasi unsichtbar ist.




Abb. 1: Die Poresta® SELECT Wandelemente werden mit Poresta® SELECT Wandkleber auf den Untergrund geklebt.



Abb. 2: Nahtlose Perfektion ohne störende Profile dank passgenauer Nut- und Feder-Verbindung. Die Nut und Feder werden mit farbig passendem Poresta® SELECT Fugenkleber verklebt.


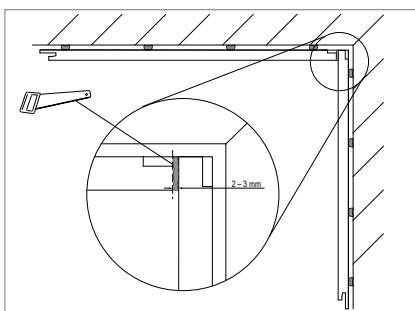
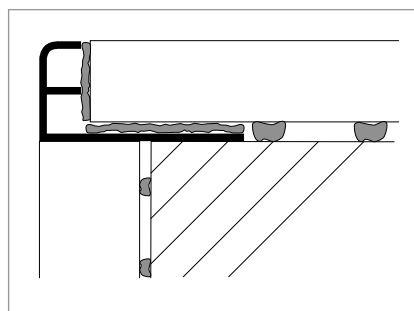


Abb. 3: Poresta® Select Wand- und Duschelemente ergänzen sich perfekt für eine individuelle Badgestaltung.



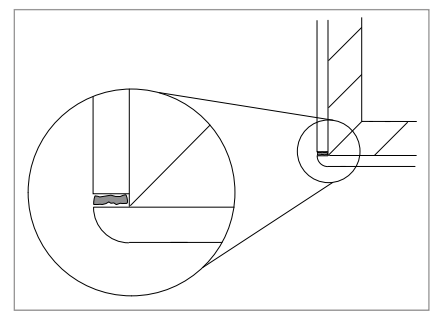
Ausführung Innenecke

Feder bzw. Nut am Plattenstoß abschneiden. Verklebung der Stoßkanten mit farbig passendem Poresta® SELECT Fugenkleber.



Ausführung Außenecke – Variante Profil

Nut und Feder am Stoß beider Wandelemente abschneiden. Aufkleben des Profils auf die Rückseite des Wandelements und Verklebung des Wandelements auf dem Untergrund. Das andere Wandelement stößt stumpf dagegen.



Ausführung Außenecke – Variante Postforming

Nut bzw. Feder an einem Wandelement abschneiden und gegen die Postforming-Kante des anderen Wandelements setzen. Verklebung des Stoßes mit farbig passendem Poresta® SELECT Fugenkleber.

Artikelübersicht



Die Poresta® SELECT Wandelemente gibt es in 19 Dekoren und drei Standardabmessungen.

Abmessung	Kantenausführung									
		Art.-Nr. Mattweiß HANDMADE	Art.-Nr. Mattweiß REFLECT	Art.-Nr. Mattschwarz HANDMADE	Art.-Nr. Oxidstahl PURE	Art.-Nr. Zinkstahl PURE	Art.-Nr. Roststahl PURE	Art.-Nr. Sandstein PURE	Art.-Nr. Vulkanstein HANDMADE	
2600 x 600 x 11 mm	Nut und Feder	25.000.900	25.001.900	25.002.900	25.003.900	25.004.900	25.005.900	25.007.900	25.008.900	
2600 x 1200 x 11 mm	Nut und Feder	25.000.901	25.001.901	25.002.901	25.003.901	25.004.901	25.005.901	25.007.901	25.008.901	
2600 x 1200 x 11 mm	Postforming und Feder	25.000.902	25.001.902	25.002.902	25.003.902	25.004.902	25.005.902	25.007.902	25.008.902	



Die Poresta® SELECT Duschelemente gibt es in 18 Dekoren und 14 Standardabmessungen.

Abmessung	Einbauhöhe* Ablauf, waagrecht	Einbauhöhe* Ablauf, senkrecht							
			Art.-Nr. Mattweiß HANDMADE	Art.-Nr. Mattschwarz HANDMADE	Art.-Nr. Oxidstahl PURE	Art.-Nr. Zinkstahl PURE	Art.-Nr. Roststahl PURE	Art.-Nr. Sandstein PURE	Art.-Nr. Vulkanstein HANDMADE
800 x 800 x 49 mm	119 mm	49 mm	25.000.000	25.002.000	25.003.000	25.004.000	25.005.000	25.007.000	25.008.000
900 x 900 x 49 mm	120 mm	49 mm	25.000.001	25.002.001	25.003.001	25.004.001	25.005.001	25.007.001	25.008.001
1000 x 800 x 49 mm	121 mm	49 mm	25.000.002	25.002.002	25.003.002	25.004.002	25.005.002	25.007.002	25.008.002
1000 x 1000 x 54 mm	122 mm	54 mm	25.000.003	25.002.003	25.003.003	25.004.003	25.005.003	25.007.003	25.008.003
1200 x 800 x 54 mm	123 mm	54 mm	25.000.004	25.002.004	25.003.004	25.004.004	25.005.004	25.007.004	25.008.004
1200 x 900 x 54 mm	123 mm	54 mm	25.000.005	25.002.005	25.003.005	25.004.005	25.005.005	25.007.005	25.008.005
1200 x 1000 x 54 mm	124 mm	54 mm	25.000.006	25.002.006	25.003.006	25.004.006	25.005.006	25.007.006	25.008.006
1200 x 1200 x 54 mm	126 mm	54 mm	25.000.007	25.002.007	25.003.007	25.004.007	25.005.007	25.007.007	25.008.007
1400 x 900 x 50 mm	127 mm	50 mm	25.000.008	25.002.008	25.003.008	25.004.008	25.005.008	25.007.008	25.008.008
1500 x 900 x 54 mm	128 mm	54 mm	25.000.009	25.002.009	25.003.009	25.004.009	25.005.009	25.007.009	25.008.009
1500 x 1200 x 55 mm	129 mm	55 mm	25.000.010	25.002.010	25.003.010	25.004.010	25.005.010	25.007.010	25.008.010
1700 x 750 x 54 mm	129 mm	54 mm	25.000.012	25.002.012	25.003.012	25.004.012	25.005.012	25.007.012	25.008.012
1800 x 800 x 54 mm	129 mm	54 mm	25.000.013	25.002.013	25.003.013	25.004.013	25.005.013	25.007.013	25.008.013
1800 x 900 x 54 mm	130 mm	54 mm	25.000.011	25.002.011	25.003.011	25.004.011	25.005.011	25.007.011	25.008.011

* Ohne Fliesenkleber.

Art.-Nr. Kalkstein HANDMADE	Art.-Nr. Schiefer HANDMADE	Art.-Nr. Landeiche REFLECT/ WOOD	Art.-Nr. Steineiche REFLECT/ WOOD	Art.-Nr. Meereiche PURE	Art.-Nr. Silbereiche PURE/WOOD	Art.-Nr. Nordesche REFLECT/ WOOD	Art.-Nr. Feldulme PURE/WOOD	Art.-Nr. Silberkiefer REFLECT/ WOOD	Art.-Nr. Schneekiefer PURE	Art.-Nr. Monsunteak PURE / WOOD
25.009.900	25.010.900	25.011.900	25.012.900	25.013.900	25.014.900	25.015.900	25.016.900	25.017.900	25.018.900	25.019.900
25.009.901	25.010.901	25.011.901	25.012.901	25.013.901	25.014.901	25.015.901	25.016.901	25.017.901	25.018.901	25.019.901
25.009.902	25.010.902	25.011.902	25.012.902	25.013.902	25.014.902	25.015.902	25.016.902	25.017.902	25.018.902	25.019.902

Art.-Nr. Kalkstein HANDMADE	Art.-Nr. Schiefer HANDMADE	Art.-Nr. Landeiche REFLECT/ WOOD	Art.-Nr. Steineiche REFLECT/ WOOD	Art.-Nr. Meereiche PURE	Art.-Nr. Silbereiche PURE/WOOD	Art.-Nr. Nordesche REFLECT/ WOOD	Art.-Nr. Feldulme PURE/ WOOD	Art.-Nr. Silberkiefer REFLECT/ WOOD	Art.-Nr. Schneekiefer PURE	Art.-Nr. Monsunteak PURE / WOOD
25.009.000	25.010.000	25.011.000	25.012.000	25.013.000	25.014.000	25.015.000	25.016.000	25.017.000	25.018.000	25.019.000
25.009.001	25.010.001	25.011.001	25.012.001	25.013.001	25.014.001	25.015.001	25.016.001	25.017.001	25.018.001	25.019.001
25.009.002	25.010.002	25.011.002	25.012.002	25.013.002	25.014.002	25.015.002	25.016.002	25.017.002	25.018.002	25.019.002
25.009.003	25.010.003	25.011.003	25.012.003	25.013.003	25.014.003	25.015.003	25.016.003	25.017.003	25.018.003	25.019.003
25.009.004	25.010.004	25.011.004	25.012.004	25.013.004	25.014.004	25.015.004	25.016.004	25.017.004	25.018.004	25.019.004
25.009.005	25.010.005	25.011.005	25.012.005	25.013.005	25.014.005	25.015.005	25.016.005	25.017.005	25.018.005	25.019.005
25.009.006	25.010.006	25.011.006	25.012.006	25.013.006	25.014.006	25.015.006	25.016.006	25.017.006	25.018.006	25.019.006
25.009.007	25.010.007	25.011.007	25.012.007	25.013.007	25.014.007	25.015.007	25.016.007	25.017.007	25.018.007	25.019.007
25.009.008	25.010.008	25.011.008	25.012.008	25.013.008	25.014.008	25.015.008	25.016.008	25.017.008	25.018.008	25.019.008
25.009.009	25.010.009	25.011.009	25.012.009	25.013.009	25.014.009	25.015.009	25.016.009	25.017.009	25.018.009	25.019.009
25.009.010	25.010.010	25.011.010	25.012.010	25.013.010	25.014.010	25.015.010	25.016.010	25.017.010	25.018.010	25.019.010
25.009.012	25.010.012	25.011.012	25.012.012	25.013.012	25.014.012	25.015.012	25.016.012	25.017.012	25.018.012	25.019.012
25.009.013	25.010.013	25.011.013	25.012.013	25.013.013	25.014.013	25.015.013	25.016.013	25.017.013	25.018.013	25.019.013
25.009.011	25.010.011	25.011.011	25.012.011	25.013.011	25.014.011	25.015.011	25.017.011	25.017.011	25.018.011	25.019.011

Deutschland

poresta systems GmbH
T +49 (0)5621.801-0
F +49 (0)5621.801-297
info-de@poresta.com

Österreich

poresta systems Österreich GmbH
T +43 (0)5552.204 40 10
F +43 (0)5552.204 40 50
info-at@poresta.com

Schweiz

poresta systems ag
T +41 (0)62.216 40-44
F +41 (0)62.216 40-43
info-ch@poresta.com