

Energieeffizienzkennzeichnung für Heizsysteme (Verbundanlage)

Z032380



7055173

IDU-A Compact, AWMIT.A1.19-V053



7988223


Vitocal 250-A, AWMOF-251.A1.10-400-V001

Im Verbundlabel werden nur die Anlagenkomponenten angekreuzt, die einen Einfluss auf die Berechnung haben.



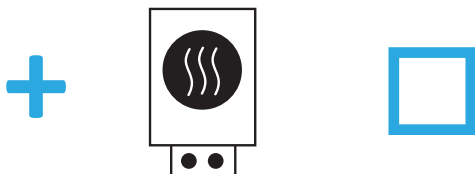




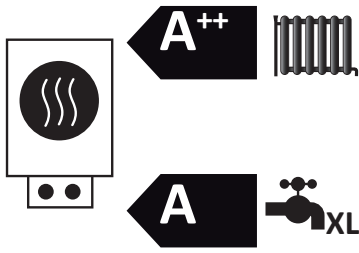
ENERG

енергия · ενέργεια



VIESSMANN

VITOCAL 250-A COMPACT, AWMOF-251.A1.10-400-V001



Jahreszeitbedingte Raumheizungs-Energieeffizienz der Wärmepumpe **1**
164 %

Temperaturregler **2**
2.0 %

Vom Datenblatt des Temperaturreglers

Klasse I = 1 %, Klasse II = 2 %, Klasse III = 1,5 %, Klasse IV = 2 %, Klasse V = 3 %, Klasse VI = 4 %, Klasse VII = 3,5 %, Klasse VIII = 5 %

Zusatzheizkessel **3**
 %

Vom Datenblatt des Heizkessels

Jahreszeitbedingte Raumheizungs-Energieeffizienz (in %)

(- 'I') × 'II' = -

Solarer Beitrag **4**
 %

Vom Datenblatt der Solareinrichtung

Kollektorgröße (in m²)

Tankvolumen (in m³)

Kollektorwirkungsgrad (in %)

Tankeinstufung
A* = 0,95, A = 0,91,
B = 0,86, C = 0,83,
D-G = 0,81

('III' × + 'IV' ×) × 0,45 × (/ 100) × = +

Jahreszeitbedingte Raumheizungs-Energieeffizienz der Verbundanlage bei durchschnittlichem Klima **5**
166 %

Jahreszeitbedingte Raumheizungs-Energieeffizienzklasse der Verbundanlage bei durchschnittlichem Klima

<input type="checkbox"/>	<input type="checkbox"/>	<input type="checkbox"/>	<input type="checkbox"/>	<input type="checkbox"/>	<input type="checkbox"/>	<input type="checkbox"/>	<input type="checkbox"/>	<input type="checkbox"/>	<input checked="" type="checkbox"/>
G	F	E	D	C	B	A	A⁺	A⁺⁺	A⁺⁺⁺
< 30 %	≥ 30 %	≥ 34 %	≥ 36 %	≥ 75 %	≥ 82 %	≥ 90 %	≥ 98 %	≥ 125 %	≥ 150 %

Jahreszeitbedingte Raumheizungs-Energieeffizienz bei kälterem und wärmerem Klima

Kälter: **5**
166 - 'V' = **133** %

Wärmer: **5**
166 + 'VI' = **174** %

Die auf diesem Datenblatt für den Produktverbund angegebene Energieeffizienz weicht möglicherweise von der Energieeffizienz nach dessen Einbau in ein Gebäude ab, denn diese wird von weiteren Faktoren wie dem Wärmeverlust im Verteilungssystem und der Dimensionierung der Produkte im Verhältnis zu Größe und Eigenschaften des Gebäudes beeinflusst.

'I' = 164 %

Warmwasserbereitungs-Energieeffizienz des Kombiheizgerätes

Angegebenes Lastprofil: **XL**

115 %

Solarer Beitrag
Vom Datenblatt der Solareinrichtung

$$(1,1 \times 'I' - 10\%) \times \text{Hilfsstrom} - 'I' = + \text{ } \%$$

Warmwasserbereitungs-Energieeffizienz der Verbundanlage bei durchschnittlichem Klima

115 %

Warmwasserbereitungs-Energieeffizienzklasse der Verbundanlage bei durchschnittlichem Klima

	<input type="checkbox"/>	<input type="checkbox"/>	<input type="checkbox"/>	<input type="checkbox"/>	<input type="checkbox"/>	<input type="checkbox"/>	<input checked="" type="checkbox"/>	<input type="checkbox"/>	<input type="checkbox"/>	<input type="checkbox"/>
	G	F	E	D	C	B	A	A ⁺	A ⁺⁺	A ⁺⁺⁺
<input type="checkbox"/> M	< 27 %	≥ 27 %	≥ 30 %	≥ 33 %	≥ 36 %	≥ 39 %	≥ 65 %	≥ 100 %	≥ 130 %	≥ 163 %
<input type="checkbox"/> L	< 27 %	≥ 27 %	≥ 30 %	≥ 34 %	≥ 37 %	≥ 50 %	≥ 75 %	≥ 115 %	≥ 150 %	≥ 188 %
<input checked="" type="checkbox"/> XL	< 27 %	≥ 27 %	≥ 30 %	≥ 35 %	≥ 38 %	≥ 55 %	≥ 80 %	≥ 123 %	≥ 160 %	≥ 200 %
<input type="checkbox"/> XXL	< 28 %	≥ 28 %	≥ 32 %	≥ 36 %	≥ 40 %	≥ 60 %	≥ 85 %	≥ 131 %	≥ 170 %	≥ 213 %

Warmwasserbereitungs-Energieeffizienz bei kälterem und wärmerem Klima

Kälter: $\text{ } - 0,2 \times \text{ } = \text{ } \%$

Wärmer: $\text{ } + 0,4 \times \text{ } = \text{ } \%$

Die auf diesem Datenblatt für den Produktverbund angegebene Energieeffizienz weicht möglicherweise von der Energieeffizienz nach dessen Einbau in ein Gebäude ab, denn diese wird von weiteren Faktoren wie dem Wärmeverlust im Verteilungssystem und der Dimensionierung der Produkte im Verhältnis zu Größe und Eigenschaften des Gebäudes beeinflusst.

'I' = 115 %

Technische Daten zur Bestimmung der Energieeffizienzklasse



VITOCAL 250-A COMPACT, AWMOF-251.A1.10-400-V001

Kombiheizgerät Wärmepumpe

Jahreszeitbedingte Raumheizungs-Energieeffizienzklasse Niedertemperaturanwendung, durchschnittliches Klima	A+++	
Jahreszeitbedingte Raumheizungs-Energieeffizienz, Niedertemperaturanwendung, durchschnittliches Klima (η_s)	208	%
Wärmenennleistung Niedertemperaturanwendung, durchschnittliches Klima (P_{rated})	10	kW
Jährlicher Energieverbrauch, Niedertemperaturanwendung, durchschnittliches Klima (Q_{HE})	3844	kWh
Jahreszeitbedingte Raumheizungs-Energieeffizienzklasse Mitteltemperaturanwendung, durchschnittliches Klima	A+++	
Jahreszeitbedingte Raumheizungs-Energieeffizienz, Mitteltemperaturanwendung, durchschnittliches Klima (η_s)	164	%
Wärmenennleistung Mitteltemperaturanwendung, durchschnittliches Klima (P_{rated})	9	kW
Jährlicher Energieverbrauch Mitteltemperaturanwendung, durchschnittliches Klima (Q_{HE})	4634	kWh
Jahreszeitbedingte Raumheizungs-Energieeffizienz, Niedertemperaturanwendung, kaltes Klima (η_s)	165	%
Wärmenennleistung Niedertemperaturanwendung, kaltes Klima (P_{rated})	8	kW
Jährlicher Energieverbrauch, Niedertemperaturanwendung, kaltes Klima (Q_{HE})	4988	kWh
Jahreszeitbedingte Raumheizungs-Energieeffizienz, Mitteltemperaturanwendung, kaltes Klima (η_s)	131	%
Wärmenennleistung Mitteltemperaturanwendung, kaltes Klima (P_{rated})	8	kW
Jährlicher Energieverbrauch, Mitteltemperaturanwendung, kaltes Klima (Q_{HE})	5868	kWh
Jahreszeitbedingte Raumheizungs-Energieeffizienz, Niedertemperaturanwendung, warmes Klima (η_s)	243	%
Wärmenennleistung Niedertemperaturanwendung, warmes Klima (P_{rated})	5	kW
Jährlicher Energieverbrauch, Niedertemperaturanwendung, warmes Klima (Q_{HE})	1145	kWh
Jahreszeitbedingte Raumheizungs-Energieeffizienz, Mitteltemperaturanwendung, warmes Klima (η_s)	172	%
Wärmenennleistung Mitteltemperaturanwendung, warmes Klima (P_{rated})	5	kW
Jährlicher Energieverbrauch, Mitteltemperaturanwendung, warmes Klima (Q_{HE})	1419	kWh
Schallleistungspegel im Freien (L_{WA})	49	dB
Schallleistungspegel in Innenräumen (L_{WA})	40	dB
Warmwasserbereitungs-Energieeffizienzklasse	A	
Warmwasserbereitungs-Energieeffizienz, Mitteltemperaturanwendung durchschnittliches Klima (η_{wh})	115	%
Angegebenes Lastprofil	XL	
Jahresstromverbrauch, durchschnittliches Klima (AEC)	1463	kWh