

Raindance E

Showerpipe 420 2jet mit Thermostat

Oberflächen: **weiß/chrom** Artikelnummer: **27168400**

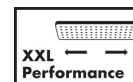


Beschreibung

Merkmale

- maximale Durchflussmenge (bei 3 bar): 21 l/min
- gleichzeitige Nutzung von 3 Verbrauchern
- Kopfbrause Raindance E 420 Air
- Brausekopfgröße: 420 x 240 mm
- Ablage aus Sicherheitsglas
- Strahlart: RainAir, RainFlow
- Betriebsdruck: min. 1,5 bar/max. 10 bar
- vollverchromte Strahlscheibe
- Brausearmlänge: 400 mm
- Thermostat ShowerTablet Select 700
- Oberfläche Ablage: weiß
- isolierte Wasserführung
- Sicherheitssperre bei 40° C
- einstellbare Heißwasserbegrenzung
- Verbrauchersteuerung durch Select-Taste
- Montageart: Aufputzinstallation
- Anschlussgröße DN15
- Anschlussgewinde G 1/2
- Stichmaß 150 ± 18 mm

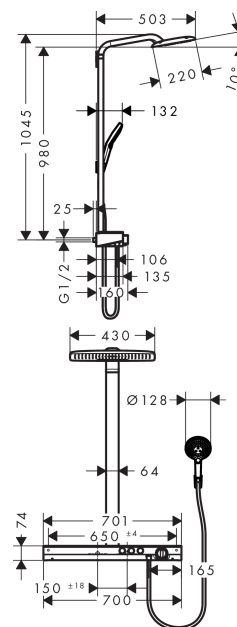
Technologie



Produktabbildung



Maßzeichnung





Ihr Online-Fachhändler für:

hansgrohe

- Kostenlose und individuelle Beratung
- Hochwertige Produkte
- Kostenloser und schneller Versand

- TOP Bewertungen
- Exzelerter Kundenservice
- Über 20 Jahre Erfahrung



E-Mail: info@unidomo.de | Tel.: 04621 - 30 60 89 0 | www.unidomo.de

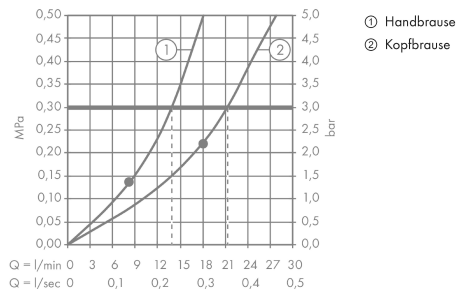
Raindance E

Showerpipe 420 2jet mit Thermostat

Oberflächen: **weiß/chrom** Artikelnummer: **27168400**



Durchflussdiagramm



Raindance E

Showerpipe 420 2jet mit Thermostat

Oberflächen: weiß/chrom Artikelnummer: 27168400



Einbaubeispiel

