

Raindance Select S

Kopfbrause 240 2jet EcoSmart mit Brausearm

Oberflächen: **chrom** Artikelnummer: **26470000**

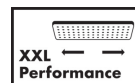


Beschreibung

Merkmale

- Brausekopfgröße: 240 mm
- Brausearmlänge 390 mm
- Kopfbrause im Winkel verstellbar
- Strahlart: RainAir, Rain
- Durchflussmenge Rain Strahl (bei 3 bar): 9 l/min
- Durchflussmenge RainAir Strahl (bei 3 bar): 9 l/min
- Strahlartenverstellung: Select Umstellung an der Kopfbrause
- Oberfläche Strahlscheibe in zwei Varianten: chrom oder weiß
- Material Strahlscheibe: Metall
- Strahlscheibe zur Reinigung abnehmbar
- Montage: Wand
- Anschlussgewinde G ½
- Anschlussgröße: DN15
- für Durchlauferhitzer mit einer Leistung von 18 kW geeignet

Technologie



Designpreise

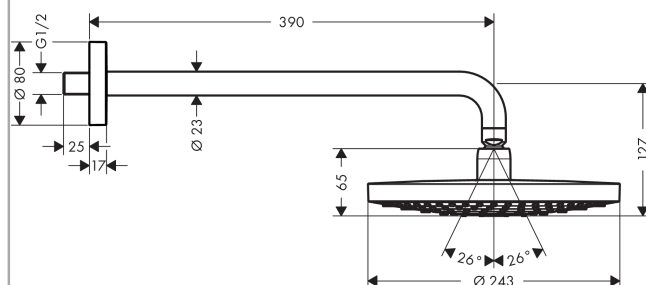


reddot award 2014
winner

Produktabbildung



Maßzeichnung



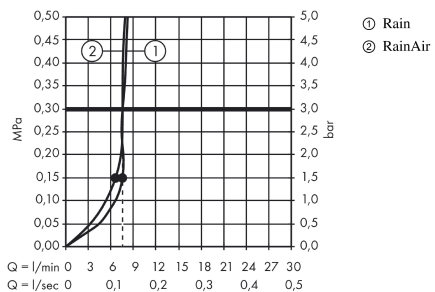
Raindance Select S

Kopfbrause 240 2jet EcoSmart mit Brausearm

Oberflächen: **chrom** Artikelnummer: **26470000**



Durchflussdiagramm



Q = l/min 0 3 6 9 12 15 18 21 24 27 30
 Q = l/sec 0 0,1 0,2 0,3 0,4 0,5

Die Verbrauchswerte wurden praxisnah mit den dazugehörigen Armaturen (Thermostat/Mischer/Unterputzventil) gemessen.

Raindance Select S
Kopfbrause 240 2jet EcoSmart mit Brausearm
Oberflächen: **chrom** Artikelnummer: **26470000**



Einbaubeispiel

