

Raindance Select S

Kopfbrause 240 2jet mit Brausearm

Oberflächen: **weiß/chrom** Artikelnummer: **26466400**

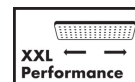


Beschreibung

Merkmale

- Brausekopfgröße: 240 mm
- Brausearmlänge 390 mm
- Kopfbrause im Winkel verstellbar
- Strahlart: RainAir, Rain
- Durchflussmenge Rain Strahl (bei 3 bar): 17 l/min
- Durchflussmenge RainAir Strahl (bei 3 bar): 17 l/min
- Strahlartenverstellung: Select Umstellung an der Kopfbrause
- Oberfläche Strahlscheibe in zwei Varianten: chrom oder weiß
- Material Strahlscheibe: Metall
- Strahlscheibe zur Reinigung abnehmbar
- Montage: Wand
- Anschlussgewinde G ½
- Anschlussgröße: DN15

Technologie



Designpreise

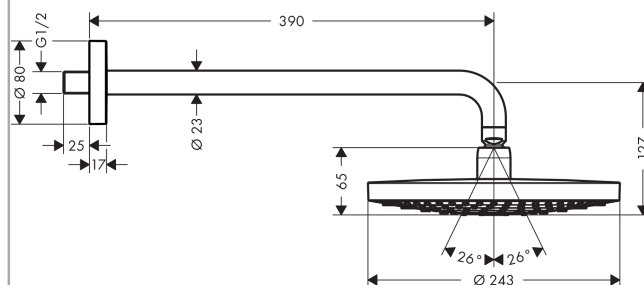


reddot award 2014
winner

Produktabbildung



Maßzeichnung



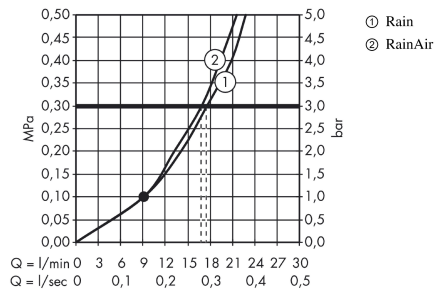
Raindance Select S

Kopfbrause 240 2jet mit Brausearm

Oberflächen: **weiß/chrom** Artikelnummer: **26466400**



Durchflussdiagramm



Die Verbrauchswerte wurden praxisnah mit den dazugehörigen Armaturen (Thermostat/Mischer/Unterputzventil) gemessen.

Raindance Select S

Kopfbrause 240 2jet mit Brausearm

Oberflächen: weiß/chrom Artikelnummer: 26466400



Einbaubeispiel

