



Ihr Online-Fachhändler für:

grünbeck

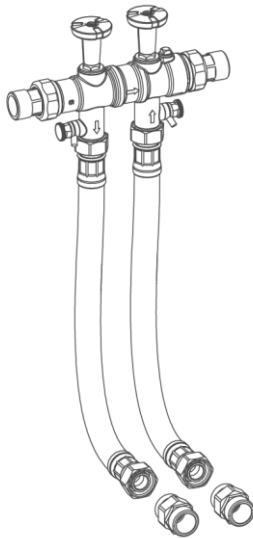
- Kostenlose und individuelle Beratung
- Hochwertige Produkte
- Kostenloser und schneller Versand

- TOP Bewertungen
- Exzelerter Kundenservice
- Über 20 Jahre Erfahrung

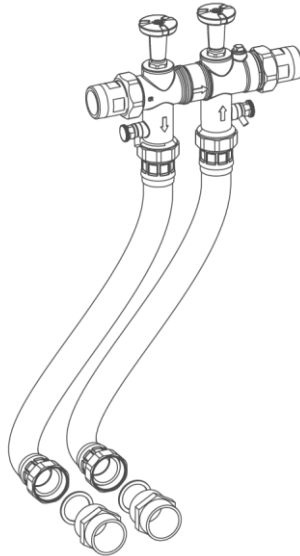


E-Mail: info@unidomo.de | Tel.: 04621 - 30 60 89 0 | www.unidomo.de

1" – 1¼"



1½"



Anschluss-Set **1"(-I), 1¼"(-I), 1½"(-I)**

Verwendungszweck

Das Anschluss-Set in Größen: 1", 1¼" und 1½" ist zum spannungsfreien Anschluss der Enthärtungsanlagen Reihe GENO-mat an die Wasserleitung geeignet.

Arbeitsweise

Der Anschlussblock wird mit Absperrventilen für Rohwassereingang und Weichwasserausgang geregelt.

An den Probenahmeventilen kann Wasser zur Bestimmung der Härte für Rohwasser und Weichwasser entnommen werden.

Die flexiblen Anschlusschläuche ermöglichen eine schnelle und spannungsfreie Montage an die Enthärtungsanlage.

Das verbaute Überströmventil (nicht bei I Variante) gleicht den Wasserdruck bei Druckdifferenz (> 1,0 bar) zwischen Eingangsdruck und Ausgangsdruck aus.

Aufbau

- Anschlussblock mit Wasserzählerverschraubungen inkl. Dichtungen.
- Anschlussblock mit Absperrventilen für Roh- und Weichwasser und 2 Probenahmeventilen.
 - mit Anschlussmöglichkeit für Dosierung.
- Flexible Anschlusschläuche aus Edelmetallgewebe.
- Doppelnippel für Innengewinde-Anschluss an der Enthärtungsanlage.

Lieferumfang

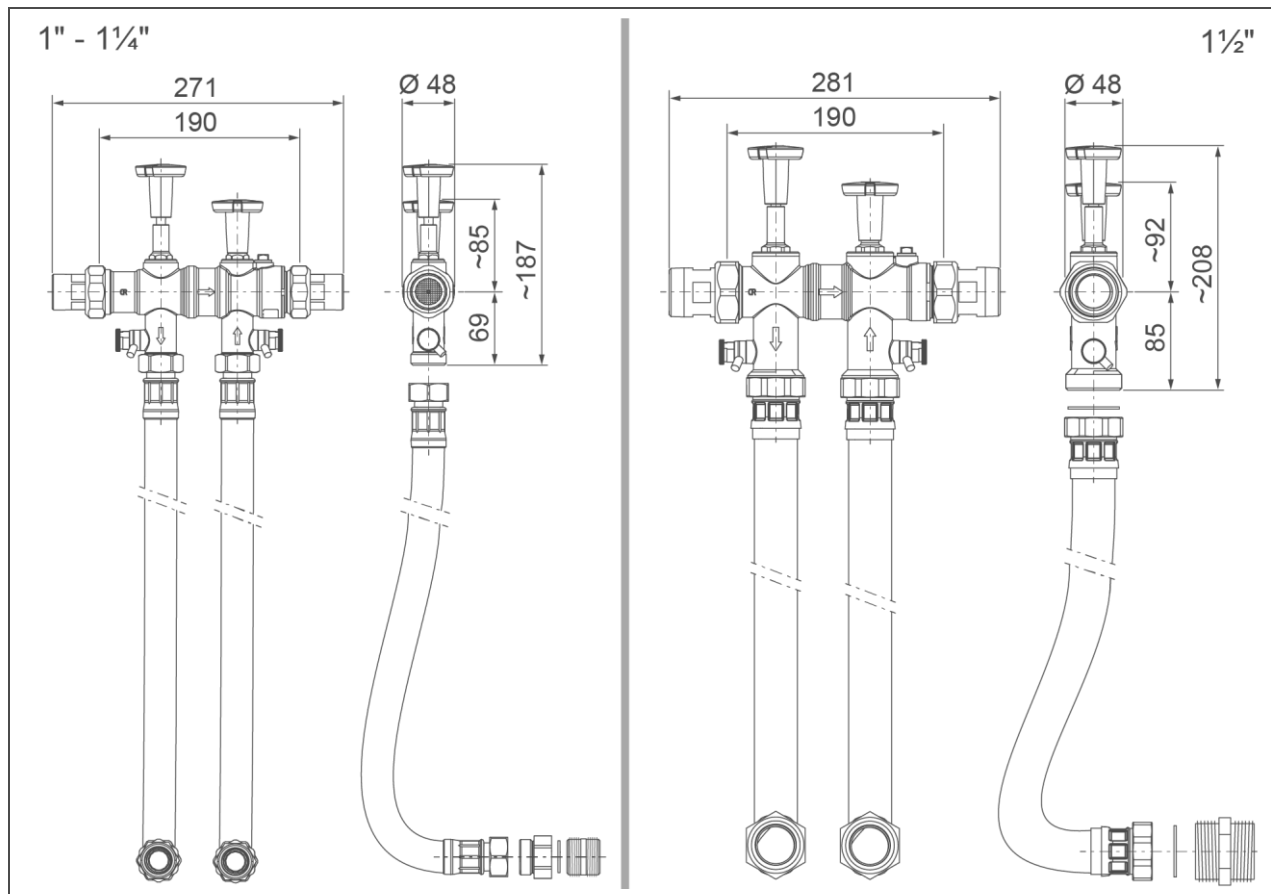
1" – 1¼" (I)

- Anschlussblock mit Siebeinsatz, 4 Dichtungen und Anschlussverschraubung
 - mit Überströmventil (1,0 bar)
 - bei -I Variante ohne Überströmventil
 - mit Rückflussverhinderer
- ca. 0,8 m langen Anschlusschläuchen (DN 25) mit Überwurfmutter IG 1", 2 Dichtungen
- Übergangsfitting mit Doppelnippel

1½" (I)

- Anschlussblock mit Siebeinsatz, 4 Dichtungen und Anschlussverschraubung
 - mit Überströmventil (1,0 bar)
 - bei -I Variante ohne Überströmventil
 - mit Rückflussverhinderer
- ca. 1,2 m langen Anschlusschläuchen (DN 32) mit Überwurfmutter IG 1½", 2 Dichtungen
- Übergangsfitting

Technische Daten I



Maße und Gewichte		1"	1¼"	1½"
Einbaulänge mit Anschlussverschraubung	[mm]	271	271	281
Betriebsgewicht ca.	[kg]	3,3	7,0	7,82
Versandgewicht ca.	[kg]	3,9	7,6	8,42
Betriebsgewicht ca. (-I)	[kg]	3,27	7,5	7,72
Versandgewicht ca. (-I)	[kg]	3,88	8,1	8,32
Anschlussdaten		1"	1¼"	1½"
Anschlusschläuche	[mm]	DN 25	DN 32	DN 40
Länge Anschlusschläuche	[mm]	800	800	1200
Doppelnippel für Innengewindeanschluss		1"	1"	1½"
Allgemeine Daten		1"	1¼"	1½"
Trinkwassertemperatur max.	[°C]		25	
Wassertemperatur	[°C]		5 – 30	
Umgebungstemperatur	[°C]		5 – 40	
Bestell-Nr.		185 515	185 530	185 545
Bestell-Nr. (-I) Industrieausführung		185 505	185 520	185 540

Einsatzempfehlungen

Anschluss-Set 1", 1¼", 1½"

- mit Überströmventil (1,0 bar)

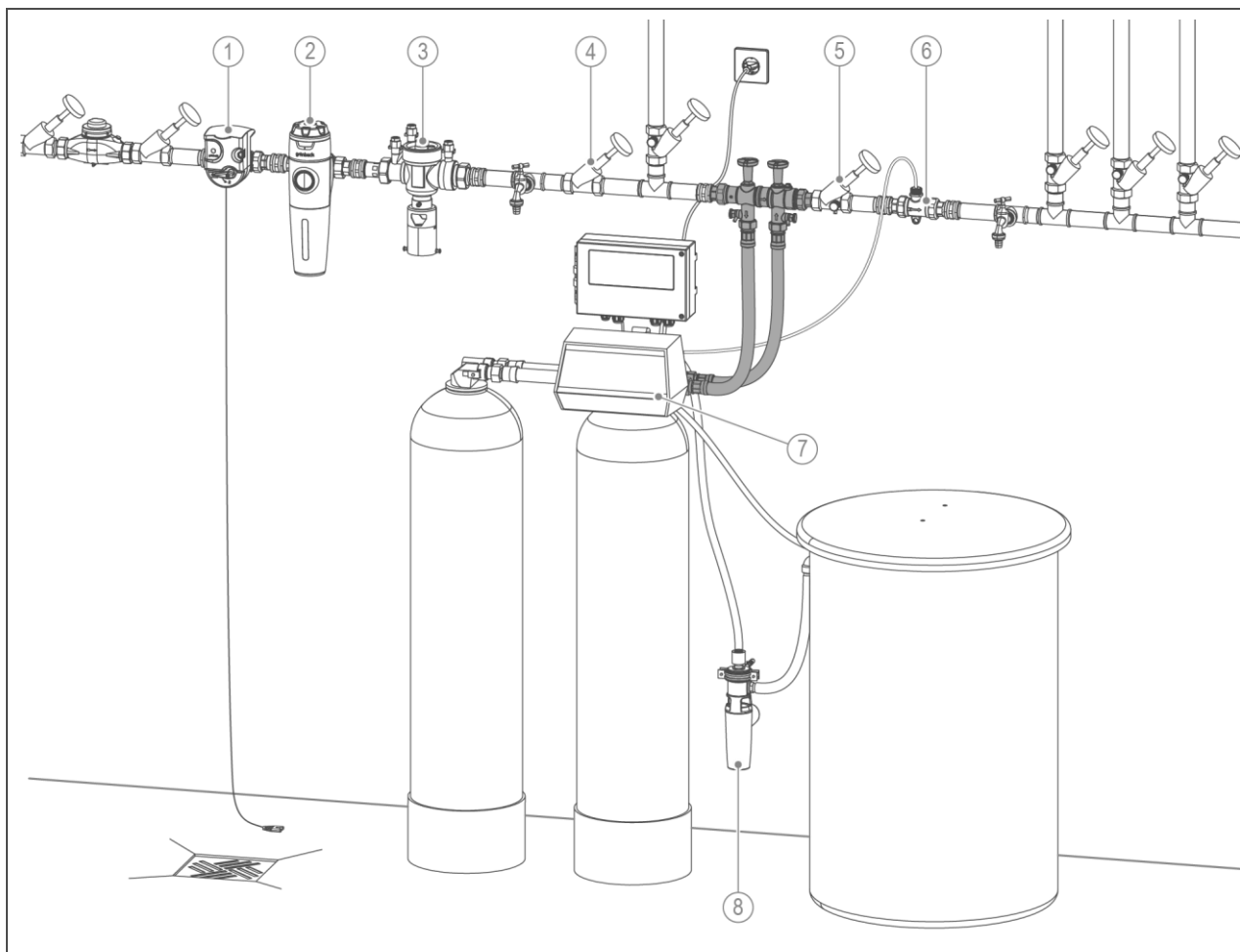
Anlagenkapazität [°dH x m ³]	50	130	230	330	530	Bestell-Nr.
Anschluss-Set 1"	✓	–	–	–	–	185 515
Anschluss-Set 1¼"	–	✓	✓	–	–	185 530
Anschluss-Set 1½"	–	–	–	✓	✓	185 545

Anschluss-Set 1"-I, 1¼"-I, 1½"-I (Industrieausführung)

- ohne Überströmventil

Anlagenkapazität [°dH x m ³]	65	150	300	450	750	Bestell-Nr.
Anschluss-Set 1"-I	✓	✓	–	–	–	185 505
Anschluss-Set 1¼"-I	–	–	✓	✓	–	185 520
Anschluss-Set 1½"-I	–	–	–	–	✓	185 540

Einbaubeispiel



Pos.	Bezeichnung	Pos.	Bezeichnung
1	Sicherheitseinrichtung protectliQ	2	Trinkwasserfilter pureliQ
3	Euro-Systemtrenner GENO-DK 2	4	Absperrventil (Eingang)
5	Absperrventil (Ausgang)	6	Wasserzähler
7	Enthärtungsanlage GENO-mat	8	Kanalanschluss, DN 50 nach DIN EN 1717

Einbauvorbereitungen

Der Anschlussblock kann horizontal oder vertikal in die Wasserleitung eingebaut werden.

- Durchflussrichtung beachten.
- Anschlussnennweite der Wasserleitung und Größe des Anschluss-Sets sowie Ausführung der Enthärtungsanlage müssen übereinstimmen.

Kontakt

Grünbeck Wasseraufbereitung GmbH
Josef-Grünbeck-Straße 1
89420 Höchstädt a. d. Donau
DEUTSCHLAND

☎ +49 9074 41-0

☎ +49 9074 41-100

info@gruenbeck.de
www.gruenbeck.de

